

Arbeitsmaterialien für Lehrkräfte

Kreative Ideen und Konzepte inkl. fertig ausgearbeiteter Materialien und Kopiervorlagen für einen lehrplangemäßen und innovativen Unterricht

Thema: Ethik Sekundarstufe I, Ausgabe: 11
Titel: Martin Luther und die Reformation (21 S.)

Produktinweis zur »Kreativen Ideenbörse Sekundarstufe«

Dieser Beitrag ist Teil einer Print-Ausgabe aus der »Kreativen Ideenbörse Sekundarstufe« der Mediengruppe Oberfranken – Fachverlage GmbH & Co. KG*. Den Verweis auf die jeweilige Originalquelle finden Sie in der Fußzeile des Beitrags.

- ▶ Alle Beiträge dieser Ausgabe finden Sie [hier](#).

Seit über 15 Jahren entwickeln erfahrene Pädagoginnen und Pädagogen kreative Ideen und Konzepte inkl. sofort einsetzbarer Unterrichtsverläufe und Materialien für verschiedene Reihen der Ideenbörse.

- ▶ Informationen zu den Print-Ausgaben finden Sie [hier](#).

* Ausgaben bis zum Jahr 2015 erschienen bei OLZOG Verlag GmbH, München

Beitrag bestellen

- ▶ Klicken Sie auf die Schaltfläche **Dokument bestellen** am oberen Seitenrand.
- ▶ Alternativ finden Sie eine Volltextsuche unter www.eDidact.de/sekundarstufe.

Piktogramme

In den Beiträgen werden – je nach Fachbereich und Thema – unterschiedliche Piktogramme verwendet. Eine Übersicht der verwendeten Piktogramme finden Sie [hier](#).

Nutzungsbedingungen

Die Arbeitsmaterialien dürfen nur persönlich für Ihre eigenen Zwecke genutzt und nicht an Dritte weitergegeben bzw. Dritten zugänglich gemacht werden. Sie sind berechtigt, für Ihren eigenen Bedarf Fotokopien in Klassensatzstärke zu ziehen bzw. Ausdrucke zu erstellen. Jede gewerbliche Weitergabe oder Veröffentlichung der Arbeitsmaterialien ist unzulässig.

- ▶ Die vollständigen Nutzungsbedingungen finden Sie [hier](#).

Haben Sie noch Fragen? Gerne hilft Ihnen unser Kundenservice weiter:

[Kontaktformular](#) | ✉ Mail: service@eDidact.de

✉ Post: Mediengruppe Oberfranken – Fachverlage GmbH & Co. KG
E.-C.-Baumann-Straße 5 | 95326 Kulmbach

☎ Tel.: +49 (0)9221 / 949-204 | 📠 Fax: +49 (0)9221 / 949-377


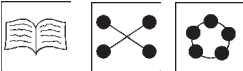
<http://www.eDidact.de> | <https://www.bildung.mgo-fachverlage.de>

2.2.5 Martin Luther und die Reformation



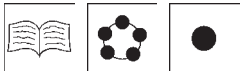
Lernziele:








Die Schüler sollen


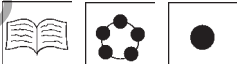
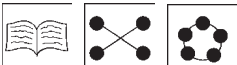

- sich kritisch mit den Ursachen und Notwendigkeiten von Reformen auseinander setzen und darüber reflektieren, welche Vorteile und Nachteile diese für die jeweils betroffenen Interessengruppen mit sich bringen,
- die politischen, kulturellen und wirtschaftlichen Kontexte der Situation des Deutschen Reiches im ausgehenden Mittelalter nachvollziehen und den daraus resultierenden Reformdruck einschätzen können,
- eigene Vorkenntnisse und Meinungen zu Martin Luther aktualisieren und die Umstände seiner Kindheit und Jugend nachvollziehen können,
- die lebensgeschichtlichen Wendungen und Ursachen für den Klostereintritt Martin Luthers anhand einer Legende nachvollziehen und sich mit dem daraus resultierenden Dilemma kritisch auseinander setzen können,
- anhand einer Dilemma-Geschichte über unterschiedliche Gottesbilder reflektieren und deren lebensgeschichtliche Wandlungsprozesse erkennen können,
- die reformatorische Erkenntnis von Martin Luther kennen und die Bedeutung des Gottesglaubens für heutige Menschen kritisch hinterfragen,
- die Gründe des Thesenanschlages benennen und deren zeitgeschichtliche Relevanz einschätzen können,
- Stationen der durch Luther initiierten Auseinandersetzung in den zeitgeschichtlichen Kontext einordnen und wesentliche Phasen der Reformation nennen können,
- Luthers ambivalentes Verhalten in den Bauernkriegen kritisch abwägen und zu eigenen Stellungnahmen gelangen,
- wesentliche literarische Werke Luthers benennen und deren Bedeutung einschätzen können,
- die Bedeutung Martin Luthers anhand gegensätzlicher Positionen kritisch reflektieren und zu einer eigenen Einschätzung gelangen.

| Didaktisch-methodischer Ablauf | Inhalte und Materialien (M) |
|---|---|
| <p>1. Stunde: Reformen müssen sein – müssen Reformen sein?</p> <p>Die Schüler bearbeiten das Arbeitsblatt M1 zunächst in Einzelarbeit und fertigen eine Mind-Map zum Begriff „Reform“ an.</p> <p>Anschließend werden die Ergebnisse miteinander verglichen und die häufig genannten Stichwörter an der Tafel gesammelt. Daran schließt sich ein Unterrichtsgespräch über die jeweiligen Vor- und Nachteile von Reformen an.</p> |  <p>Der Begriff „Reform“ wird in der heutigen Gesellschaft ambivalent aufgefasst. Auf der einen Seite werden Reformen dringend eingefordert; die Angst vor Veränderungen oder Einschränkungen führt auf der anderen Seite aber zu Reformstau.</p> <p>Durch die Leerstellen und die gegensätzlichen Meinungen auf dem Arbeitsblatt werden die Schüler angeregt, Gründe für oder gegen Reformen zu bedenken.</p> <p>→ Arbeitsblatt 2.2.5/M1*</p> |
| <p>2. und 3. Stunde: Zeit für Reformen: Die Gesellschaft im ausgehenden Mittelalter</p> <p>Die Texte werden gelesen und durch Informationen aus Lexika oder Internet ergänzt. Bei ausreichenden Materialien können die Schüler Collagen und Wandzeitungen zu den jeweiligen Themenbereichen in Gruppenarbeit anfertigen. Die Ergebnisse werden durch Kurzreferate im Plenum vor-</p> |  <p>Das Arbeitsblatt liefert in Kurzform Informationen zu den kulturellen, politischen und sozialen Bedingungen des Deutschen Reiches im ausgehenden Mittelalter. Es regt zur eigenen Recherche an. Dadurch wird die Komplexität der Lebenssituationen und der daraus entstehenden Re-</p> |

2.2.5 Martin Luther und die Reformation

| | |
|---|--|
| gestellt; eventuell können die Gruppen dazu auch multimediale Präsentationen anfertigen. | formbemühungen um 1500 deutlich. → Texte 2.2.5/M2** |
| <p>4. Stunde: Martin Luther – ein Kind seiner Zeit</p> <p>Die Schüler setzen sich zunächst mit den Ergebnissen der Umfrage „Wer ist der größte Deutsche?“ auseinander. Anhand der Luther-Bildnisse aktualisieren sie Vorwissen über Martin Luther im Plenumsgespräch. Die Informationen auf Arbeitsblatt M3b werden gelesen und mit heutigen Bedingungen und Regeln in Schule und Familie in Beziehung gesetzt.</p> |  <p>Die unterschiedlichen Luther-Bildnisse geben einen ersten Hinweis auf lebensgeschichtliche Wandlungen, bei den weiteren Lebensstationen kann darauf zurückgegriffen werden. Die Informationen zeigen das damalige Bildungsverständnis und die Erziehungsstile auf. Sie verdeutlichen, inwieweit Luther in seiner Biografie durch Bestrafungen und Angsterlebnisse geprägt worden ist. Durch den Vergleich mit heutigen Bedingungen kann für die Situation des mittelalterlichen Menschen sensibilisiert werden. → Texte 2.2.5/M3a* und b**</p> |
| <p>5. Stunde: Das Gewittererlebnis Luthers und seine Folgen</p> <p>Die Informationstexte auf M4a werden in Stillarbeit oder im Plenum erarbeitet. Die Schüler können durch das Schreiben eines Antwortbriefes und durch das Nachspielen der Szene zwischen Luther und seinen Freunden die Gewissenskonflikte Luthers erkennen und Argumente aufzeigen. Das „Paul-Dilemma“ auf M4b wird gelesen, anschließend begründen die Schüler ihre Stellungnahme und vergleichen sie mit den idealtypischen Antworten. Wenn die Lerngruppe interessiert ist, bietet es sich an, die jeweilige Entwicklung von Gottesbildern in einer religiösen Lebenslinie kreativ zu gestalten.</p> |  <p>Obwohl die Historizität des Gewitter-Erlebnisses umstritten ist, wird es aufgegriffen, da es in didaktisch eindrucksvoller Form die Dilemma-Situation des jungen Luther veranschaulicht. Es regt dazu an, sich mit diesem hinsichtlich der geforderten Entscheidung zu identifizieren und die Auseinandersetzung mit Luthers Vater und seinen Freunden nachzuvollziehen. Das „Paul-Dilemma“ hat in der kognitivistisch-orientierten Religionspsychologie eine wichtige Rolle bei der Entwicklung von Stufenmodellen zum religiösen Urteil eingenommen. Anhand der idealtypischen Alterszuordnung können sich die Jugendlichen mit ihrer eigenen religiösen Biografie auseinandersetzen. → Texte 2.2.5/M4a** und b***</p> |
| <p>6. Stunde: Luthers reformatorische Entdeckung: Gerechtigkeit aus Glauben</p> <p>Nach der Reflexion über Luthers Ausgangsfrage und das diesem zugrunde liegende Gottesbild (Gott als Richter) bietet es sich an, Informationen zum Leben im Kloster einzubringen. Zur Verdeutlichung der so genannten „Rechtfertigungslehre“ nach Römer 1,17 kann die Hilfe von Religionslehrkräften in Anspruch genommen werden. Dabei soll im Gespräch die Veränderung in der Vorstellung von Gottesgerechtigkeit herausgearbeitet werden. Die Karikatur wird gemeinsam interpretiert und auf das Zitat Luthers bezogen. An der Tafel kann gesammelt werden: „Was ist heute an die Stelle des Gottes-Glaubens getreten?“</p> |  <p>Bild und Texte verdeutlichen die grundlegende Frage Luthers („Wie bekomme ich einen gnädigen Gott?“) und konkretisieren das Bild des richtenden, strafenden Gottes. Die Informationen zum Klosterleben können durch andere Materialien ergänzt werden. Die Grafik auf M5b veranschaulicht in vereinfachter Form die reformatorische Entdeckung, die Luther durch das Studium des Römer-Briefes gewonnen hat. Die Lerngruppe kann dies auf die heutige Lebenssituation beziehen und soll angeregt werden, nach aktuellen Vorstellungen von „Gott“ und „Sünde“ zu fragen. Die Karikatur hinterfragt moderne Religions-Äquivalente. → Texte 2.2.5/M5a** und b***</p> |

| | |
|---|--|
| <p>7. Stunde: Luthers Kampf gegen den Ablass</p> <p>Nach der Erarbeitung von Grundinformationen zum Ablasshandel wird das Gespräch „Was Luther im Beichtstuhl erlebt“ (M6a) mit verteilten Rollen gelesen oder frei gespielt. Die Schüler reflektieren die Bedeutung von „Sündenvergebung“.</p> <p>Anschließend können Hintergründe der Reformationsbewegung im Unterrichtsgespräch erarbeitet werden. Die zentralen Thesen werden diskutiert. Im Rollenspiel wird anhand von typischen Vertretern die Auswirkung des Thesenanschlags veranschaulicht. Im Plenum werden Reaktionen von Kirchenvertretern und Fürsten diskutiert.</p> | <div style="display: flex; justify-content: space-around;">    </div> <p>M6a verdeutlicht den Hintergrund des Ablasshandels und gibt eine fiktive Szene (Martin Luther im Beichtstuhl) wieder. Dadurch wird Luthers Motivation für den Thesenanschlag illustriert. M6b zeigt den Kontext der kirchlichen Reformbewegungen auf und stellt Luthers zentrale Thesen dar. Außerdem werden erste Folgen des Thesenanschlags (Bann-Androhung) aufgeführt. Hierzu bietet es sich an, die Konsequenzen dieser Androhung aufzuzeigen. Die Lerngruppe kann nachvollziehen, inwieweit Luthers Forderungen den Bestand des Papsttums gefährden.</p> <p>→ Texte 2.2.5/M6a** und b***</p> |
| <p>8. Stunde: Luthers Konflikt mit Kirche und Kaiser</p> <p>Die Informationen zum Reichstag in Worms werden im Plenum erarbeitet, anschließend erfolgt eine kreative Umsetzung. Die Lerngruppe spielt die unterschiedlichen Positionen aus mehreren Perspektiven nach: Was sagen Befürworter oder Gegner Luthers? Die Schüler entwerfen eine fiktive Zeitungsnachricht über die Ereignisse auf dem Reichstag.</p> <p>Anschließend wird diskutiert, welche Auswirkungen das Wormser Edikt für Luther hat.</p> | <div style="display: flex; justify-content: space-around;">    </div> <p>Luthers Auftritt auf dem Wormser Reichstag verdeutlicht die politischen Folgen seines Handelns und stellt die enge Verbindung zwischen kirchlicher und weltlicher Macht dar. M7 liefert dazu in gebündelter Form Hintergrundwissen und verweist auf die sich abzeichnende Spaltung zwischen Befürwortern und Gegnern Luthers. Das Zitat Luthers akzentuiert seine Überzeugung (Berufung auf die Bibel), die zu der Verhängung der Reichsacht führt. Die Auswirkungen seiner Verurteilung können durch weitere Informationen veranschaulicht werden.</p> <p>→ Text 2.2.5/M7***</p> |
| <p>9. Stunde: Die Reformation breitet sich aus</p> <p>Im Plenum werden die weitergehenden Ereignisse der Reformationsgeschichte erarbeitet. Dazu werden die Ereignisse in Wittenberg und Luthers Hauptschriften anhand des Arbeitsblattes thesenartig im Tafelanschrieb zusammengefasst.</p> <p>Anhand von Lexika oder Internet können die Schüler Informationen zu den Reformatoren Calvin und Zwingli zusammentragen und auswerten. Dazu kann eine Landkarte hinzugezogen werden.</p> | <div style="display: flex; justify-content: space-around;">   </div> <p>M8 stellt thesenartig einige Informationen zur Reformation zwischen 1520 und 1525 zusammen. Zu beachten ist dabei, dass Luther zum einen in Deutschland durch viele Personen unterstützt wird und dass zum anderen auch außerhalb Deutschlands – vor allem in der Schweiz – reformatorische Bewegungen stattfinden. Dadurch wird einer einseitigen Fokussierung auf die Person Luthers bei der Ausbreitung reformatorischer Gedanken entgegengewirkt. Die kurzen Thesen zu den Hauptschriften Luthers charakterisieren sein Verhältnis zu Adel und Kirche sowie sein Verständnis von christlicher Freiheit.</p> <p>→ Texte 2.2.5/M8**</p> |

| | |
|---|---|
| <p>10. Stunde: Luther und die Bauernkriege</p> <p>Die Forderungen der Bauern werden im Gespräch erarbeitet und kritisch auf ihre Bedeutung hin analysiert. Anschließend entwickelt die Lerngruppe eigenständig ein Rollenspiel, bei dem Luther, ein Grundherr und ein Bauernvertreter ihre Argumente zur Freiheitsbewegung der Bauern austauschen. Im Anschluss daran wird diskutiert, warum Luther sich gegen die Bauern wendet und welche Verantwortung er bei den gewaltsamen Ausschreitungen im Bauernkrieg hat.</p> |  <p>Die Informationen zeigen Luthers ambivalentes Verhältnis zu den Freiheitsforderungen der Bauern auf. Die Forderungen der Bauern lassen sich auf die Thesen Luthers zur „Freiheit eines Christenmenschen“ zurückführen. Die Zitate stellen die Kritik Luthers an Fürsten und Bauern und seine zunehmende Distanzierung zu den Bauern dar. → Arbeitsblatt 2.2.5/M9***</p> |
| <p>11. Stunde: Luther als Familienmensch und Schriftsteller</p> <p>Nach der Informationsaufnahme setzen sich die Schüler mit der Motivation Luthers auseinander, das Mönchsgelübde zu brechen und eine Familie zu gründen. Die Zitate zu Ehe und Familie werden diskutiert; in Einzelarbeit können Antwortbriefe aus heutiger Sicht verfasst werden, die auf Luthers Verständnis Bezug nehmen.</p> |  <p>M10 thematisiert mit den Informationen zur Biografie ab 1525 bis zum Tod 1546 einen weiteren Wendepunkt im Leben Luthers: Klosteraustritt und Heirat. Daneben wird auf die literarischen und theologischen Leistungen Luthers in seiner zweiten Lebenshälfte verwiesen. Die Zitate zu Ehe und Familie spiegeln das Verständnis der damaligen Zeit als Modell des protestantischen Pfarrhauses und lassen sich auf heutige Lebensverhältnisse beziehen. → Texte 2.2.5/M10**</p> |
| <p>12. Stunde: Die Folgen der Reformation</p> <p>Die Texte werden auf ihre Informationen zum weiteren Verlauf der Reformationsbewegungen hin untersucht. Daraus kann sich im Plenum die Frage ergeben, welche Bedeutung Glaube und Kirche in unserer Gesellschaft einnehmen. Mithilfe von zusätzlichen Informationsmaterialien aus Geschichtsbüchern sowie Kartenmaterial kann verdeutlicht werden, welche Gebiete in Deutschland jeweils welcher Konfession zugehörig gewesen sind. Dazu können Plakate und Wandzeitungen in Gruppenarbeit angefertigt werden. Die Frage nach dem Zusammenhang zwischen Staat und Kirche wird anhand des Grundgesetzartikels diskutiert. Die Schüler reflektieren in der Diskussion über die Bedeutung der Religions- und Glaubensfreiheit.</p> |  <p>Anhand einiger geschichtlicher Daten wird der weitere Verlauf von Reformation und Gegenreformation sowie die Auseinandersetzung zwischen Befürwortern und Gegnern dargestellt. Die zentralen politischen Entscheidungen auf den Reichstagen und die daraus entstehenden Konflikte werden thematisiert. Hierdurch wird wiederum die Vermischung von politischen und religiösen Fragen zu Beginn der Neuzeit aufgezeigt. Abschließend wird durch den abgedruckten Grundgesetzartikel auf das Recht auf Glaubens- und Religionsfreiheit und auf die Trennung zwischen Staat und Kirche in der modernen Gesellschaft verwiesen. → Texte 2.2.5/M11***</p> |
| <p>13. Stunde: Einschätzung: Martin Luther – ein umstrittener Mann</p> <p>Die Lerngruppe diskutiert über die Aussagen, eventuell kann dazu der aktuelle Luther-Film ausschnittsweise im</p> |  <p>Auf M12 werden einige gegensätzliche Meinungen zu Luther aufgeführt. Sie zeigen die unterschiedliche Ein-</p> |