

Arbeitsmaterialien für Lehrkräfte

Kreative Ideen und Konzepte inkl. fertig ausgearbeiteter Materialien und Kopiervorlagen für einen lehrplangemäßen und innovativen Unterricht

Thema: Sport

Titel: Jetzt geht's rund! - Fußball-WM in Deutschland (1.-2. Klasse) (16 S.)

Produkthinweis zur »Kreativen Ideenbörse Grundschule«

Dieser Beitrag ist Teil einer Print-Ausgabe aus der »Kreativen Ideenbörse Grundschule« der Mediengruppe Oberfranken – Fachverlage GmbH & Co. KG*. Den Verweis auf die jeweilige Originalquelle finden Sie in der Fußzeile des Beitrags.

- ▶ Alle Beiträge dieser Ausgabe finden Sie [hier](#).

Seit über 15 Jahren entwickeln erfahrene Pädagoginnen und Pädagogen neue Unterrichtsideen zu aktuellen Themen – abgestimmt auf die neuesten Lehr- bzw. Bildungspläne und Rahmenrichtlinien – für verschiedene Reihen der Ideenbörse.

Die Kreativen Ideenbörsen Grundschule bieten Ihnen praxiserprobte Unterrichtsideen für Jahrgangsstufe 1 bis 4 mit vielfältigen Materialien und Kopiervorlagen: z.B. Arbeitsblätter, Bastelanleitungen, Liedern, Farbvorlagen u.v.m.

- ▶ Informationen zu den Print-Ausgaben finden Sie [hier](#).

* Ausgaben bis zum Jahr 2015 erschienen bei OLZOG Verlag GmbH, München

Beitrag bestellen

- ▶ Klicken Sie auf die Schaltfläche **Dokument bestellen** am oberen Seitenrand.
- ▶ Alternativ finden Sie eine Volltextsuche unter www.edidact.de/grundschule.

Piktogramme

In den Beiträgen werden – je nach Fachbereich und Thema – unterschiedliche Piktogramme verwendet. Eine Übersicht der verwendeten Piktogramme finden Sie [hier](#).

Nutzungsbedingungen

Die Arbeitsmaterialien dürfen nur persönlich für Ihre eigenen Zwecke genutzt und nicht an Dritte weitergegeben bzw. Dritten zugänglich gemacht werden. Sie sind berechtigt, für Ihren eigenen Bedarf Fotokopien in Klassensatzstärke zu ziehen bzw. Ausdrucke zu erstellen. Jede gewerbliche Weitergabe oder Veröffentlichung der Arbeitsmaterialien ist unzulässig.

- ▶ Die vollständigen Nutzungsbedingungen finden Sie [hier](#).

Haben Sie noch Fragen? Gerne hilft Ihnen unser Kundenservice weiter:

[Kontaktformular](#) | ✉ Mail: service@edidact.de

✉ Post: Mediengruppe Oberfranken – Fachverlage GmbH & Co. KG
E.-C.-Baumann-Straße 5 | 95326 Kulmbach

☎ Tel.: +49 (0)9221 / 949-204 | 📠 Fax: +49 (0)9221 / 949-377

www.edidact.de | www.mgo-fachverlage.de



2.9.9 Jetzt geht's rund! – Fußball-WM in Deutschland

Susanne Fraunholz






Lernziele:




Die Schüler sollen

- verschiedene Materialien zur Fußball-WM 2006 sammeln und mitbringen,
- Informationen rund um den Fußball, zur WM allgemein und zur WM 2006 zusammentragen,
- Informationen zu verschiedenen beteiligten Ländern suchen und darstellen,
- den aktuellen Verlauf der WM 2006 – auch als Medienereignis – verfolgen und reflektieren.

Didaktisch-methodischer Ablauf	Inhalte und Materialien (M)
<p>I. Hinführung</p> <p>Die Lehrkraft zeigt den Schülern das offizielle WM-Maskottchen 2006 entweder als Puppe (wenn sie eine solche beschaffen kann) oder auf einem Folienbild.</p> <p>Die Lehrkraft schreibt wichtige Stichpunkte aus dem Gespräch an die Tafel. Auch offene Fragen dürfen hier mitnotiert werden.</p> <p>Alternative: Auch ein aktueller Artikel etwa aus dem Sportteil einer Zeitung kann hier als Einstieg dienen.</p>	<p>Die Schüler tauschen daraufhin aus, was ihnen spontan zur Fußball-WM in Deutschland einfällt. → Folienbild 2.9.9/M1*</p> <p>Die Kinder sammeln Begriffe oder auch Fragen, die ihnen zu diesem großen Sportereignis einfallen.</p> <p>In den folgenden Stunden sollen die Schüler dann Materialien (Bücher, Zeitschriften, Poster etc.) mitbringen, die nähere Informationen zur Fußball-WM enthalten. Hier können die Fußballexperten aus der Klasse ihr Wissen einbringen.</p>
<p>II. Erarbeitung</p> <p>Die Kinder erhalten in der folgenden Stunde die Gelegenheit, Material über Fußball und über die WM mitzubringen und vorzustellen.</p> <p>In weiteren Arbeitsschritten sollten die verschiedenen Informationen, die die Kinder mitgebracht haben, gegebenenfalls ergänzt und sinnvoll geordnet werden.</p> <p>Als Orientierungshilfe können dabei folgende Fragen dienen:</p> <ul style="list-style-type: none"> • Welche wichtigen Spielregeln gibt es? • Was wissen wir aus der WM-Geschichte? • Welche Länder sind beteiligt? Warum gerade diese? • Wie ist das Turnier aufgebaut? • Wer spielt wann gegen wen? <p>Sicherung: Im Folgenden werden nun einige Materialien angeboten, die für die Klasse verwendet werden können. Diese Materialien können beliebig erweitert und ergänzt werden, je</p>	<p>Die Kinder bringen verschiedene Materialien zur Fußball-WM von zu Hause mit und zeigen diese den Mitschülern in der Klasse.</p> <p>An der Tafel können einige Fragen festgehalten werden.</p> <p>Wichtige allgemeine Fußballregeln: → Lückentext 2.9.9/M2*** → Lösungsblatt 2.9.9/M3</p>

2.9.9 Jetzt geht's rund! – Fußball-WM in Deutschland

<p>nachdem, was von den Schülern der Klasse mit eingebracht wird. Auch die Reihenfolge ist hier nur ein Vorschlag.</p>	<p>Als Lehrer- und Schülerinformation: → Tabelle zur WM-Geschichte 2.9.9/M4***</p> <p>Bist du ein WM-Experte? Hier müssen die Kinder gezielt Informationen aus der Tabelle entnehmen und die Fragen beantworten. → Fragenblatt zur Tabelle 2.9.9/M5***</p> <p>Welche Länder machen mit? Die Kinder sammeln Informationen über die Länder, die an der WM 2006 beteiligt sind. Es ist auch möglich, nur die Länder im Achtel- oder Viertelfinale zu behandeln. Das sind dann nicht so viele. → Länder-Steckbrief 2.9.9/M6***</p> <p>Dieser Spielplan dient in erster Linie der Lehrkraft als Übersicht. Er kann allmählich ausgefüllt werden. Für die Klasse kann ein solcher Spielplan auf Plakaten kindgerecht gestaltet werden. → Spielplan 2.9.9/M7</p>
<p>III. Fächerübergreifende Umsetzung</p> <p> Dein Fußball-Elfchen</p> <p> Materialsuche in Büchern, Zeitungen, Zeitschriften und im Internet</p> <p>Lesetext zur Geschichte des Fußball</p> <p> Fußball-Sachaufgaben</p> <p> Fußballfeld im Schuhkartondeckel</p> <p>Klassen-Fußball-Trikots</p> <p>Fußball-Mandala</p> <p> Der Fußball-Report</p>	<p>Die Schüler schreiben ein Elfchen zum Thema „Fußball“. → Elfchen-Vorlage 2.9.9/M8**</p> <p>Die Schüler sammeln Informationen zur Fußball-WM in Deutschland und bringen diese im Unterricht mit ein.</p> <p>Die Schüler lesen den Text aufmerksam durch, sprechen über die gewonnenen Informationen und beantworten die Fragen zum Text. → Lesetext 2.9.9/M9** → Arbeitsblatt 2.9.9/M10**</p> <p>Die Kinder lösen die Sachaufgaben. → Arbeitsblatt 2.9.9/M11***</p> <p>Die Kinder gestalten ein Fußballfeld in einem Schuhkartondeckel. Als Tore dienen Streichholzschachteln. Gespielt wird mit einem Tischtennisball. Zeige- und Mittelfinger kicken den Ball. Vielleicht finden die Kinder ja witzige Ideen für winzige Finger-Fußballschuhe.</p> <p>Die Kinder gestalten mit Stoffmalfarben und einfachen T-Shirts ihr eigenes Fußball-Trikot für die Klasse.</p> <p>Die Kinder malen das Mandala bunt aus. → Mandala-Vorlage 2.9.9/M12*</p> <p>Die Schüler üben und gestalten den Sprechtext. → Sprechtext 2.9.9/M13***</p>

  <p>Fußball-Spiele</p>  <p>Kleines Fußballturnier</p>	<p>Die Schüler spielen miteinander „Fußball-Spiele“: Sitzfußball, Kegeln mit Fußbällen, Fußball-Slalom, ...</p> <p>Die Kinder spielen innerhalb der Klasse oder mit benachbarten Klassen ein kleines Fußball-Turnier. Als Spieldauer genügen jeweils zweimal 15-20 Minuten. Hier können die Trikots zum Einsatz kommen. Vielleicht kann die Klasse ja einen Pokal für dieses Turnier gestalten.</p>
--	---

Tip: Klassen- und Lehrerlektüre

Verschiedene Zeitschriften bieten bunte Übersichten rechtzeitig zum WM-Start an. Aktuelle Artikel aus Zeitungen oder Zeitschriften können ebenfalls Verwendung finden.

Websites zur WM sind z.B.:

- fifaworldcup.yahoo.com
- wm2006.deutschland.de
- www.fussball-wm-total.de

Anmerkung:

Der Beitrag wurde im November 2005 verfasst.