

Arbeitsmaterialien für Lehrkräfte

Kreative Ideen und Konzepte inkl. fertig ausgearbeiteter Materialien und Kopiervorlagen für einen lehrplangemäßen und innovativen Unterricht

Thema: Kunst, Ausgabe: 19

Titel: Eine neue Frisur für David Beckham (11 S.)

Produktinweis zur »Kreativen Ideenbörse Sekundarstufe«

Dieser Beitrag ist Teil einer Print-Ausgabe aus der »Kreativen Ideenbörse Sekundarstufe« der Mediengruppe Oberfranken – Fachverlage GmbH & Co. KG*. Den Verweis auf die jeweilige Originalquelle finden Sie in der Fußzeile des Beitrags.

- ▶ Alle Beiträge dieser Ausgabe finden Sie [hier](#).

Seit über 15 Jahren entwickeln erfahrene Pädagoginnen und Pädagogen kreative Ideen und Konzepte inkl. sofort einsetzbarer Unterrichtsverläufe und Materialien für verschiedene Reihen der Ideenbörse.

- ▶ Informationen zu den Print-Ausgaben finden Sie [hier](#).

* Ausgaben bis zum Jahr 2015 erschienen bei OLZOG Verlag GmbH, München

Beitrag bestellen

- ▶ Klicken Sie auf die Schaltfläche **Dokument bestellen** am oberen Seitenrand.
- ▶ Alternativ finden Sie eine Volltextsuche unter www.eDidact.de/sekundarstufe.

Piktogramme

In den Beiträgen werden – je nach Fachbereich und Thema – unterschiedliche Piktogramme verwendet. Eine Übersicht der verwendeten Piktogramme finden Sie [hier](#).

Nutzungsbedingungen

Die Arbeitsmaterialien dürfen nur persönlich für Ihre eigenen Zwecke genutzt und nicht an Dritte weitergegeben bzw. Dritten zugänglich gemacht werden. Sie sind berechtigt, für Ihren eigenen Bedarf Fotokopien in Klassensatzstärke zu ziehen bzw. Ausdrucke zu erstellen. Jede gewerbliche Weitergabe oder Veröffentlichung der Arbeitsmaterialien ist unzulässig.

- ▶ Die vollständigen Nutzungsbedingungen finden Sie [hier](#).

Haben Sie noch Fragen? Gerne hilft Ihnen unser Kundenservice weiter:

[Kontaktformular](#) | ✉ Mail: service@eDidact.de

✉ Post: Mediengruppe Oberfranken – Fachverlage GmbH & Co. KG
E.-C.-Baumann-Straße 5 | 95326 Kulmbach

☎ Tel.: +49 (0)9221 / 949-204 | 📠 Fax: +49 (0)9221 / 949-377

<http://www.eDidact.de> | <https://www.bildung.mgo-fachverlage.de>

Eine neue Frisur für David Beckham**5.1.10****Vorüberlegungen****Lernziele:**

- Die Schüler lösen ein Quiz und testen, wie gut sie den Fußballstar David Beckham kennen.
- Sie führen eine grafische Zeichenübung durch.
- Sie kreieren eine neue Frisur für David Beckham.

Anmerkungen zum Thema:

Der Sonnyboy **David Beckham** ist nicht nur die Ikone des englischen Fußballs, sondern wird weltweit als Popstar des Balls verehrt. Der Mittelfeldspieler von Real Madrid beherrscht wie kaum ein Zweiter die Schlagzeilen der Klatschpresse. Die Ehe mit der Ex-Sängerin Victoria von den „Spice Girls“, sein mondänes Leben und seine sportlichen Verdienste runden das Bild des extravaganten Beckham ab.

David Beckham wurde am 2. Mai 1975 in Leytonstone, London geboren. Mit 16 Jahren trat er in den englischen Fußballclub Manchester United ein, 1993 wurde er dort Profifußballer. Schon sehr früh galt er als außergewöhnliches Balltalent. Seit 1997 spielt er für die englische Nationalmannschaft als Mittelfeldspieler, seit 2002 ist er Spielführer.

1999 wurde der Fußballstar Vater eines Sohnes und im gleichen Jahr heiratete er die Mutter seines Sohnes, Victoria Adams. Sie wurde weltbekannt als Popsängerin der englischen Girlgroup „Spice Girls“. Durch diese Verbindung stieg Beckhams Popularität weiter an. Die beiden sind inzwischen Eltern von drei Kindern.

Im Sommer 2003 wechselte er für die Rekordsumme von 35 Millionen Euro zu Real Madrid. Im November desselben Jahres wurde er von Königin Elisabeth II. mit dem Verdienstorden „Order of the British Empire“ ausgezeichnet. Diese Auszeichnung erhielt er nicht nur für seine sportlichen Leistungen, sondern auch für seine Vorbildfunktion. Er gilt als Familienmensch, der nicht raucht, nicht trinkt und nie über die Stränge schlägt.

David Beckhams Vermögen wird auf 56 Millionen Euro geschätzt, was vor allem auf seine Beliebtheit als Werbeträger zurückzuführen ist. Real Madrid verpflichtete den englischen Nationalmannschaftskapitän ganz kühl kalkulierend auch aus Marketinggründen, denn die Marke „Beckham“ lässt sich weltweit in bares Geld verwandeln.

So sind nicht die Beine von Beckham sein wertvollstes Gut, sondern der Marktwert seines Gesichts. Der 30-jährige Fußballstar ist auch in Sachen Mode ein Trendsetter, in seiner Kleidung und vor allem in Sachen Frisuren. Vom Kurzhaarstil über Irokesenschnitt bis hin zum längeren Strubbellook – Beckhams Haarpracht ist in und wird von Teenies rund um den Globus kopiert.

In dieser Unterrichtseinheit wird mit einem Quiz getestet, wie gut die Schüler David Beckham kennen. Nach einer Zeichenübung kreieren die Schüler auf einer Kopiervorlage dem Profifußballer eine neue Frisur.

Literatur zur Vorbereitung:

Barber, Barrington: Zeichnen für Fortgeschrittene, Gondrom Verlag GmbH, Bindlach 2003

Barber, Barrington: Zeichnen – die neue große Schule, Gondrom Verlag GmbH, Bindlach 2003

5.1.10**Eine neue Frisur für David Beckham****Vorüberlegungen**

Heyder, Sabine/Morlock, Brigitte: Kreativer Kunstunterricht in der Sekundarstufe – Grafik/Druckgrafik, Auer Verlag GmbH, Donauwörth 1996

Röttger, Ernst: Punkt und Linie – Das Spiel mit den Bildelementen, Otto Maier Verlag, Ravensburg 1964

Zeitschriften zum Thema „Fußball“:

Bravo Sport Spezial – Superstars der Champions League, Heinrich Bauer Zeitschriftenverlag KG, München

Countdown – Das FIFA-WM-2006-Magazin, medienfabrik Gütersloh GmbH

Die offizielle FIFA-WM-Vorschau – Countdown Spezial zur FIFA WM 2006, medienfabrik Gütersloh GmbH

Player, b&d Verlagsgruppe, Hamburg

Kick Club, Attic Futura Youth Media GmbH, München

Internetadressen:

<http://biografien.focus.msn.de/start/home.php>







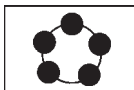
http://www.g26.ch/gay_kultur_48.html

Die einzelnen Unterrichtsschritte im Überblick:

1. Schritt: Einstieg – Quiz rund um David Beckham
2. Schritt: Zeichenübung
3. Schritt: Praktische Arbeit – Ergänzung einer Kopiervorlage
4. Schritt: Beurteilung und Präsentation

Checkliste:

Klassenstufen:	• 5. bis 10. Jahrgangsstufe
Zeitangaben:	• 2 Unterrichtsstunden
Vorbereitung:	• Folien herstellen (siehe M 1, M 3, M 6) • Arbeitsblätter als Klassensatz kopieren (siehe M 2, M 4, M 5)
Technische Mittel:	• Overheadprojektor
Materialien:	• Bleistifte

Eine neue Frisur für David Beckham	5.1.10
Unterrichtsplanung	
<p>1. Schritt: Einstieg – Quiz rund um David Beckham</p> <div style="border: 1px solid black; padding: 5px; margin: 10px 0;"> <ul style="list-style-type: none"> • Die Schüler testen in einem Quiz, wie gut sie den Profifußballer David Beckham kennen. </div> <p>Zunächst legt die Lehrkraft die Folie „David Beckham“ (siehe Texte und Materialien M 1) auf den Overheadprojektor. Der Fußballer dürfte sowohl Jungen als auch Mädchen bestens bekannt sein und sie werden <i>spontan</i> bereits viele Informationen über ihn zusammentragen.</p> <p>Nach diesem <i>einleitenden Impuls</i> erhalten die Schüler das Arbeitsblatt „Quiz rund um David Beckham“ (siehe M 2), das sie in <i>Partnerarbeit</i> lösen. Es empfiehlt sich, immer einen Jungen und ein Mädchen zusammenarbeiten zu lassen, so können sie sich in ihrem Wissen ergänzen.</p> <p>Das Quiz wird dann mithilfe der Lösungsfolie (siehe M 3) verglichen.</p>	   
<p>2. Schritt: Zeichenübung</p> <div style="border: 1px solid black; padding: 5px; margin: 10px 0;"> <ul style="list-style-type: none"> • Die Schüler führen eine Zeichenübung zu grafischen Strukturen als Vorbereitung für die praktische Arbeit durch. </div> <p>Die Lehrkraft verteilt an alle Schüler das Arbeitsblatt „Zeichenübung“ (siehe M 4), das sie in <i>Einzelarbeit</i> bearbeiten. Eventuell brauchen schwächere Schüler die Hilfe der Lehrkraft.</p> <p>Einige Beispiele dieser Übungsblätter sollten am Ende <i>gemeinsam betrachtet</i> und beurteilt werden.</p>	  
<p>3. Schritt: Praktische Arbeit – Ergänzung einer Kopiervorlage</p> <div style="border: 1px solid black; padding: 5px; margin: 10px 0;"> <ul style="list-style-type: none"> • Die Schüler kreieren eine neue Frisur für den Fußballstar David Beckham. • Sie wenden dabei ihre bei der Zeichenübung gewonnenen Erkenntnisse an und ergänzen eine Kopiervorlage. </div> <p>Nun können die Schüler ihre in der Zeichenübung gewonnenen Erkenntnisse zu grafischen Strukturen anwenden. Dazu erhalten sie das Arbeitsblatt „Eine neue Frisur für David Beckham“ (siehe M 5) und die Lehrkraft gibt folgenden Arbeitsauftrag:</p> <ol style="list-style-type: none"> 1. Kreiert eine neue Frisur für David Beckham! 2. Ergänzt dazu die Kopiervorlage mit Bleistift! 3. Versucht dabei, grafische Strukturen aus der vorangegangenen Zeichenübung miteinzu-beziehen! 4. Die Folie „Beispiele für Herrenfrisuren“ (siehe M 6) hilft euch bei der Ideenfindung! 	