

Arbeitsmaterialien für Erzieherinnen und Erzieher

Kinder spielend fördern, Wissen spannend vermitteln! – Kreative Ideen und Materialien für Krippe, Kindergarten, Kita und Hort

Thema: Religion & Ethik, Ausgabe: 3
Titel: Arche Noah - Friedensbogen überm Land (25 S.)

ProduktHinweis

Dieser Beitrag ist Teil einer Printausgabe aus dem Programm »Kindergärten/Kita« der Mediengruppe Oberfranken.* (Originalquelle siehe Fußzeile des Beitrags)

- ▶ Alle Beiträge dieser Ausgabe finden Sie [hier](#).

Seit über 15 Jahren entwickeln erfahrenen Pädagoginnen und Pädagogen unsere fertig ausgearbeiteten Materialien mit vielfältigen Anleitungen, Kopiervorlagen, Liedern, Geschichten, Experimenten, Bastelideen, Exkursionen und Spielvorschlägen für alle Bildungsbereiche sowie für Kinder unter 3.

- ▶ Informationen zu den Print-Ausgaben finden Sie [hier](#).

* Ausgaben bis zum Jahr 2016 erschienen bei OLZOG Verlag GmbH, München

Beitrag bestellen

- ▶ Klicken Sie auf die Schaltfläche **Dokument bestellen** am oberen Seitenrand.
- ▶ Alternativ finden Sie eine Volltextsuche unter www.edidact.de/kita.

Piktogramme

In den Beiträgen werden – je nach Fachbereich und Thema – unterschiedliche Piktogramme verwendet. Eine Übersicht der verwendeten Piktogramme finden Sie [hier](#).

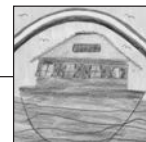
Nutzungsbedingungen

Die Arbeitsmaterialien dürfen nur persönlich für Ihre eigenen Zwecke genutzt und nicht an Dritte weitergegeben bzw. Dritten zugänglich gemacht werden. Sie sind berechtigt, für Ihren eigenen Bedarf (in Gruppengröße) Fotokopien zu ziehen bzw. Ausdrucke zu erstellen. Jede gewerbliche Weitergabe oder Veröffentlichung der Arbeitsmaterialien ist unzulässig.

- ▶ Die vollständigen Nutzungsbedingungen finden Sie [hier](#).

Haben Sie noch Fragen? Gerne hilft Ihnen unser Kundenservice weiter:

[Kontaktformular](#) | ✉ Mail: service@edidact.de
✉ Post: Mediengruppe Oberfranken – Fachverlage GmbH & Co. KG
E.-C.-Baumann-Straße 5 | 95326 Kulmbach
☎ Tel.: +49 (0)9221 / 949-204 | 📠 Fax: +49 (0)9221 / 949-377
<http://www.edidact.de> | <https://bildung.mgo-fachverlage.de>



Arche Noah - Friedensbogen überm Land

Inhaltsverzeichnis

Wissenswertes für die Erzieherin

- Warum das Thema „Arche Noah - Friedensbogen überm Land“?
- Inhaltliche Informationen
- Praktische Umsetzung

Plauderstündchen - Erzähl mir was!

- Die Arche Noah
- Niklas, der Panzer und der Regenbogen

Liederkiste - Sing mit!

- Bewegungsied „Regenbogenlied“
- Trommle, mein Herz (mit Instrumentalbegleitung)

Gebete - Mit Gott auf Du und Du!

- Bunter Friedenskranz
- Danke für den Regenbogen

Kreativecke - Komm, mach mit!

- Die Regenbogenbrücke
- Flieg, kleiner Regenbogen!

Sinnenspaß - Ich zeig dir was!

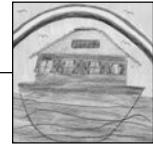
- Hör mal, die Farbe!
- Lichtspielerei in der Regenbogenfabrik

Spielmobil - Jetzt wird's spannend!

- Alle Tiere an Bord!
- Spiele unterm Regenbogen
- Regenbogenkinder

Seite

1
1
23
58
1012
1314
1617
1921
22
23



Warum das Thema „Arche Noah - Friedensbogen überm Land“?

Die meisten Kindergartenkinder haben wohl schon einmal einen Regenbogen gesehen und bestaunt. Doch was ist eigentlich ein Regenbogen? Wie entsteht er? Und was kann er bedeuten? Oft kann man den Regenbogen bzw. seine Farben auf Fahnen von Friedens- oder Umweltschutzbewegungen sehen. Das legt die Folgerung nahe: **Der Regenbogen ist ein Symbol für den Frieden.** Doch warum?

Die biblische Geschichte von der Arche Noah beschreibt die Bedeutung des Regenbogens als **Zeichen des Bundes zwischen Gott und den Menschen.** Dadurch wird der Regenbogen implizit auch zu einer **Mahnung an die Menschen, in Frieden miteinander zu leben;** war doch der Unfriede der Grund für den Bau der Arche Noah und die Sintflut.

Diese Geschichte ist zumindest im westlichen Kulturkreis ein allgemeines Bildungsgut, die noch dazu Kinder aus verschiedenen Gründen relativ leicht zugänglich ist: Kinder beschäftigen sich gerne mit **Tieren.** In der Arche sind alle Tierarten vertreten, und es fällt den Kindern sicherlich nicht schwer, sich lebhaft auszumalen, wie es in der Arche zugeht. Und: Kinder lieben bunte Farben. Auch damit lassen sich Verknüpfungen zwischen der Geschichte und unserer heutigen Realität herstellen, die Kinder gut nachvollziehen können.

Den **Bildungs- und Erziehungsplänen** entspricht die Thematik in folgenden Aspekten:

- Eine Geschichte aus der Heiligen Schrift wird behandelt.
- Die Kinder lernen im friedlichen Umgang miteinander Regeln einzuhalten und sich in andere Personen einzufühlen (Empathieübung).

Inhaltliche Informationen


Die Geschichte von der Arche Noah steht im Alten Testament im 1. Buch Mose, Kapitel 6-9. Schon beim ersten Durchlesen fällt auf, dass die Geschichte sehr lang ist und außerdem viele Details enthält, die für eine Erarbeitung mit Kindern nicht relevant oder sinnvoll erscheinen. Besonders die ersten Abschnitte (Schilderung der Bösartigkeit der Menschen) sind so drastisch dargestellt, dass es sich von selbst versteht, sie zu kürzen bzw. wegzulassen.

Die Geschichte spielte etwa **3000 oder 2500 Jahre v. Chr.** Vermutlich „landete“ die Arche auf einem Gipfel des Ararat-Gebirges, das im heutigen Armenien liegt.

Die Arche selbst war ein für damalige Verhältnisse gewaltiges Schiff: etwa 150 Meter lang, 25 Meter breit und 13 Meter hoch. (Vielleicht gibt es in der Nähe Ihres Kindergartens einen Gebäudekomplex, der etwa ähnliche Ausmaße hat und den Kindern als Vorstellungshilfe dienen kann.)

Noah, seine Familie und die Tiere verbrachten über ein Jahr in der Arche.

Der Regenbogen wird im biblischen Text dargestellt als **Symbol für den Bund Gottes mit den Menschen:** Gott verspricht, dass er nie wieder die Erde vernichten wird und dass das Leben für alle Zeit bestehen bleiben soll (1. Mose 9, 8ff.). Doch einige Verse zuvor gibt Gott den Menschen konkrete Verhaltensregeln, unter anderem niemanden zu ermorden. Nun stehen Mord und Totschlag bei uns keineswegs auf der Tagesordnung, doch kann das „Ermorden“ auch als Ausdruck des Nicht-in-Frieden-Lebens gedeutet werden, **sodass der Regenbogen durchaus als Mahnung zu Frieden verstanden werden kann.**



Arche Noah - Friedensbogen überm Land

Wissenswertes für die Erzieherin

Praktische Umsetzung

Das Thema könnte als Schwerpunktthema in etwa **ein bis zwei Wochen** behandelt werden.

Es ist inhaltlich gegliedert in **zwei Schwerpunkte**:

1. Das Geschehen um die Arche Noah:

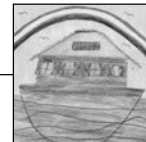
- Geschichte „Die Arche Noah“
- Bewegungslied „Regenbogenlied“
- Gebet „Danke für den Regenbogen“
- Spiel „Alle Tiere an Bord“

2. Friedenserziehung:

- Geschichte „Niklas, der Panzer und der Regenbogen“
- Lied „Trommle, mein Herz“
- Gebet „Bunter Friedenskranz“
- Kreativteil „Die Regenbogenbrücke“ und „Flieg, kleiner Regenbogen“
- Sinnenspaß „Hör mal, die Farbe“ und „Lichtspielerei in der Regenbogenfabrik“
- „Spiele unterm Regenbogen“, „Regenbogenkinder“

Idealerweise werden beide Schwerpunkte miteinander kombiniert. Sind aber viele nicht-christliche Kinder in der Gruppe, kann auch die Friedenserziehung im Vordergrund stehen.

Friedliches Arbeiten und viele bunten Stunden mit der Arche Noah!



Die Arche Noah

Ziel: Fördert:	<ul style="list-style-type: none"> • Kennenlernen der Geschichte von der Arche Noah • Konzentrationsvermögen • passiven und aktiven Wortschatz • auditive Wahrnehmung
Anspruch: Anzahl der Kinder: Räumliche Voraussetzungen: Materialien: Kosten: Vorbereitungszeit: Durchführungszeit:	<ul style="list-style-type: none"> • mittel • beliebig • - • - • - • - • ca. 20 Minuten

Diese Geschichte ist das Kernstück des Themas „Arche Noah - Friedensbogen überm Land“. Sie sollte als **Einstieg in das Thema** erzählt werden.

Die Erzieherin versammelt die Kinder um sich und fragt: „*Wer von euch hat schon einmal einen Regenbogen gesehen? Wie sieht ein Regenbogen aus?*“ Die Kinder antworten entsprechend. Dann erzählt die Erzieherin die folgende Geschichte:

Vor langer, langer Zeit ist etwas passiert, wovon ich euch jetzt erzählen will:

Damals leben viele Menschen auf der Erde. Doch sie leben nicht friedlich und gut miteinander, sie schaden sich gegenseitig, wo sie nur können. Ständig herrscht Streit, die Starken nehmen den Schwachen alles weg, die Menschen lügen einander an und töten einander, wenn es ihnen in den Sinn kommt. Niemand hat den anderen lieb und die Menschen haben verlernt, sich zu freuen. Das ist eine wirklich furchtbare Welt und Gott ist sehr traurig darüber.

Deshalb denkt Gott: „Die Menschen haben es nicht verdient, auf der Erde zu leben. Ich werde eine große Wasserflut schicken, damit alles, was lebt, ertrinkt. Nur einen einzigen Menschen werde ich retten: Noah.“

Ja, wer ist denn dieser Noah? Noah ist ein guter Mann. Er hat eine Frau und drei erwachsene Söhne. Das Besondere an Noah ist das: Er lebt genau so, wie Gott es gefällt. Er tut gute Dinge, ist freundlich zu seinen Mitmenschen und lebt in Frieden. Noah ist ein Freund von Gott.

Und zu diesem Noah sagt Gott jetzt: „Noah, ich habe einen Plan. Ich werde eine große Wasserflut schicken und all die bösen Menschen werden ertrinken. Dich und deine Familie aber werde ich retten. Bau jetzt ein großes Schiff, die Arche. Es soll 150 Meter lang und 25 Meter breit sein. Wenn es fertig ist, nimm von jeder Tierart ein Männchen und ein Weibchen mit und gehe dann mit den Tieren und deiner Familie in die Arche.“

Noah wundert sich zwar, aber er tut, was Gott ihm gesagt hat. Und die Leute, die Noah beim Bau dieses riesigen Schiffes zuschauen, lachen ihn aus und fragen: „Hey, Noah, warum baust du denn mitten auf dem Land so ein großes Schiff? Bist du noch ganz gescheit?“ Aber Noah macht sich nichts aus ihrem Spott und beginnt, die Tiere in sein Schiff zu brin-