

Arbeitsmaterialien für Lehrkräfte

Kreative Ideen und Konzepte inkl. fertig ausgearbeiteter Materialien und Kopiervorlagen für einen lehrplangemäßen und innovativen Unterricht

Thema: Deutsch

Titel: Wir entdecken Buchstabenkombinationen (1. Klasse) (26 S.)

Produkthinweis zur »Kreativen Ideenbörse Grundschule«

Dieser Beitrag ist Teil einer Print-Ausgabe aus der »Kreativen Ideenbörse Grundschule« der Mediengruppe Oberfranken – Fachverlage GmbH & Co. KG*. Den Verweis auf die jeweilige Originalquelle finden Sie in der Fußzeile des Beitrags.

- ▶ Alle Beiträge dieser Ausgabe finden Sie [hier](#).

Seit über 15 Jahren entwickeln erfahrene Pädagoginnen und Pädagogen neue Unterrichtsideen zu aktuellen Themen – abgestimmt auf die neuesten Lehr- bzw. Bildungspläne und Rahmenrichtlinien – für verschiedene Reihen der Ideenbörse.

Die Kreativen Ideenbörsen Grundschule bieten Ihnen praxiserprobte Unterrichtsideen für Jahrgangsstufe 1 bis 4 mit vielfältigen Materialien und Kopiervorlagen: z.B. Arbeitsblätter, Bastelanleitungen, Liedern, Farbvorlagen u.v.m.

- ▶ Informationen zu den Print-Ausgaben finden Sie [hier](#).

* Ausgaben bis zum Jahr 2015 erschienen bei OLZOG Verlag GmbH, München

Beitrag bestellen

- ▶ Klicken Sie auf die Schaltfläche **Dokument bestellen** am oberen Seitenrand.
- ▶ Alternativ finden Sie eine Volltextsuche unter www.edidact.de/grundschule.

Piktogramme

In den Beiträgen werden – je nach Fachbereich und Thema – unterschiedliche Piktogramme verwendet. Eine Übersicht der verwendeten Piktogramme finden Sie [hier](#).

Nutzungsbedingungen

Die Arbeitsmaterialien dürfen nur persönlich für Ihre eigenen Zwecke genutzt und nicht an Dritte weitergegeben bzw. Dritten zugänglich gemacht werden. Sie sind berechtigt, für Ihren eigenen Bedarf Fotokopien in Klassensatzstärke zu ziehen bzw. Ausdrucke zu erstellen. Jede gewerbliche Weitergabe oder Veröffentlichung der Arbeitsmaterialien ist unzulässig.

- ▶ Die vollständigen Nutzungsbedingungen finden Sie [hier](#).

Haben Sie noch Fragen? Gerne hilft Ihnen unser Kundenservice weiter:

[Kontaktformular](#) | ✉ Mail: service@edidact.de

✉ Post: Mediengruppe Oberfranken – Fachverlage GmbH & Co. KG
E.-C.-Baumann-Straße 5 | 95326 Kulmbach

☎ Tel.: +49 (0)9221 / 949-204 | 📠 Fax: +49 (0)9221 / 949-377

www.edidact.de | www.mgo-fachverlage.de

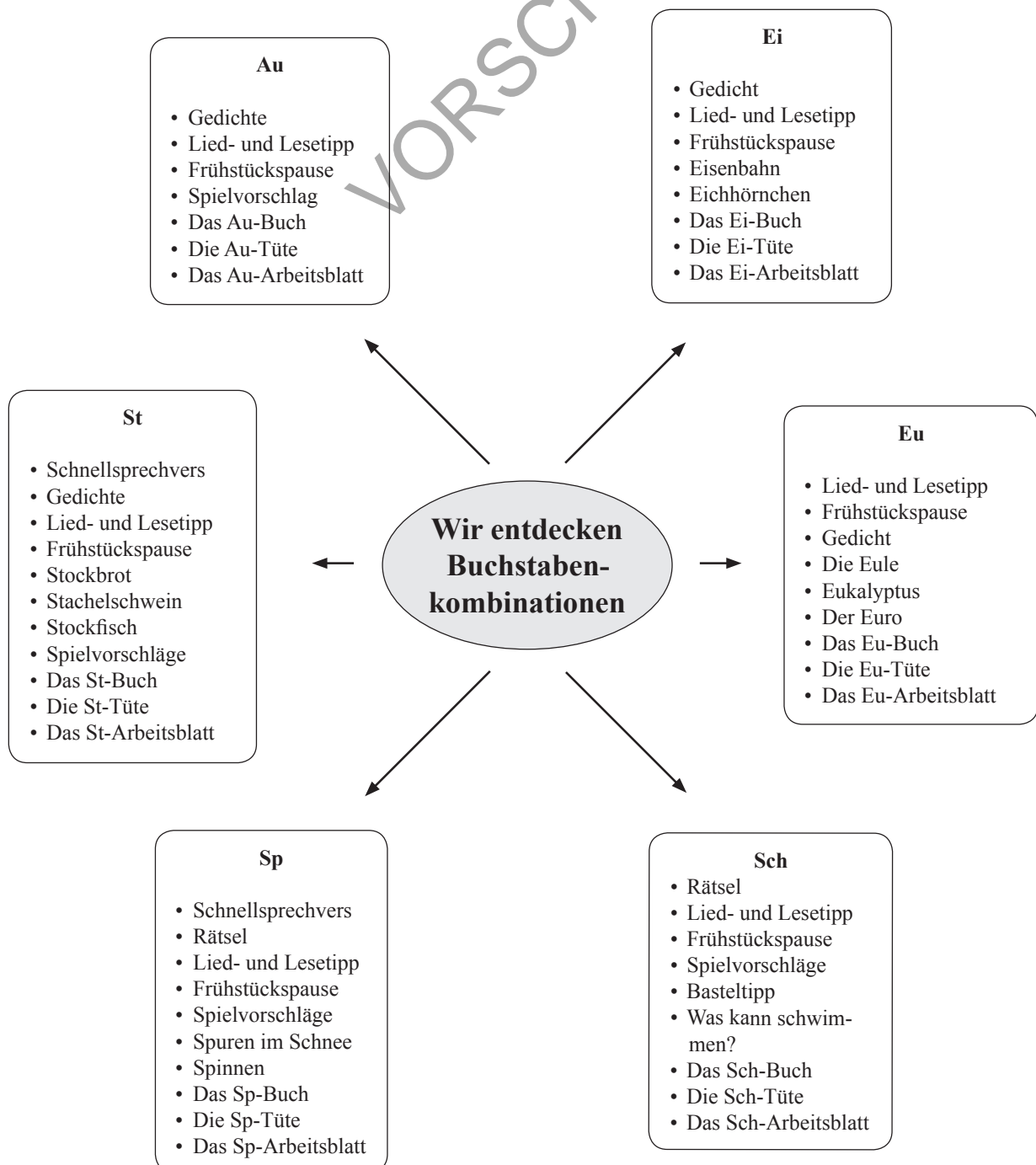
Wir entdecken Buchstabenkombinationen

Doris Höller

Lernziele:

Die Schüler sollen


- erkennen, dass bestimmte Buchstaben zusammen eine eigenständige Bedeutung haben,
- durch fächerverbindende Übungen Sinnzusammenhänge erkennen,
- Erlerntes in andere Sinnzusammenhänge übertragen.



Wir entdecken Buchstabenkombinationen


| Didaktisch-methodischer Ablauf | Inhalte und Materialien (M) |
|---|---|
| <p>I. Hinführung</p> <p>Die Anregungen eignen sich zur Einführung ausgewählter Buchstabenkombinationen.</p> | <p>Wie schon bei den Materialien zur Einführung der Buchstaben von A bis Z (vgl. Ausgaben 3, 4 und 5 der Kreativen Ideenbörse) sind viele verschiedene fächerverbindende Ideen sowie ein Arbeitsblatt enthalten. Die Wort/Bild-Karten auf den Arbeitsblättern können auch als Vorlage für ein Memory-Spiel dienen.</p> |
| <p>II. Erarbeitung</p> <p>„Au“: Die Aufgabe auf dem Arbeitsblatt behandelt die Veränderung der Schreibweise in der Mehrzahl.</p> <p>„Ei“: Neben dem Eichhörnchen enthalten viele andere Tiernamen ein „ei“. Im Sachkundeunterricht kann über diese Tiere gesprochen werden (Eichelhäher, Eidechse, Eintagsfliege usw.).</p> <p>„Eu“: Auch das „eu“ kommt in unserer Sprache häufig vor. Der Lückentext auf dem Arbeitsblatt eignet sich als Übung, um dies zu erkennen.</p> <p>„Sch“: Im Winter kann das Thema Schnee ausführlich besprochen werden.</p> <p>„Sp“: Die Schüler helfen Spinne Susi, ihr Netz zu spinnen.</p> <p>„St“: Das Arbeitsblatt kann auch für die Verkehrserziehung verwendet werden.</p> <p>Weiterführung: Auf diese Weise können auch weitere Buchstabenkombinationen erarbeitet werden.</p> | <p>→ Ideensammlung Au – M1a und b ① → Arbeitsblatt Au – M1c ①</p> <p>→ Ideensammlung Ei – M2a und b ① → Arbeitsblatt Ei – M2c ①</p> <p>→ Ideensammlung Eu – M3a und b ① → Arbeitsblatt Eu – M3c ①</p> <p>→ Ideensammlung Sch – M4a und b ① → Arbeitsblatt Sch – M4c ①</p> <p>→ Ideensammlung Sp – M5a und b ① → Arbeitsblatt Sp – M5c ①</p> <p>→ Ideensammlung St – M6a und b ① → Arbeitsblatt St – M6c ①</p> |

Kunterbunte Ideensammlung zum Au



☛ Das Auto

Das Auto macht sehr viel Lärm,
manche Leute mögen's gern,
manche hassen den Geruch,
deshalb dieser Spruch:
Das Auto ist ja herrlich,
zwar auch etwas gefährlich,
doch freuen tut's uns sehr,
gehen brauchen wir nun nicht mehr.



☛ Liedvorschläge

Auf der Mauer

Auf der Mauer auf der Lauer sitzt 'ne kleine Wanze.
Seht euch nur die Wanze an, wie die Wanze tanzen kann!
Auf der Mauer auf der Lauer sitzt 'ne kleine Wanze.

Mit jeder Strophe wird ein Buchstabe von „Wanze“ weggelassen:
Wanz ... Wan ... Wa ... W ... Mmmm.

Der Hase Augustin - Frederik Vahle

☛ Vorlesetipp

- Der Raubritter Ratzfatz - Ursel Scheffler; Hase und Igel Verlag
- Tom und der Zauberstein - Anja Engelhardt; Hase und Igel Verlag
- Der verzauberte Zauberer - Lesefant - Erhard Dietl; Loewe Verlag

☛ Frühstückspause

Auflauf

4 Brötchen in Scheiben schneiden. 3/8 Liter Milch mit einem Ei und einer Prise Salz verquirlen und über die Brötchenscheiben gießen.

Wir entdecken Buchstabenkombinationen

M1b ①

500 g Äpfel schälen und in Scheiben schneiden. In einer gefetteten Auflaufform Brötchenscheiben, Apfelscheiben und 2 Esslöffel Rosinen schichten. Butterflöckchen und etwas Zucker darübergeben. Bei 200 Grad ca. 35 Minuten in den Backofen stellen.


☛ Autorennen

Zwei kleine Autos aus Kunststoff werden mit einer langen Schnur an je einem kleinen Stab befestigt. Zwei Schüler wickeln nun die Schnur um die Wette auf.

☛ Wenn ein Auto kommt

Wie es die Hühner machen,
das weißt du doch.
Sie müssen geschwind unbedingt
auf die andere Seite noch.

Dass wir wie aufgeregte Hennen
blindlings über die Straße rennen,
kann's das bei uns geben? -
Nie im Leben!
(Josef Guggenmos)



☛ Das Au-Buch

„Au" und „au" aus Zeitungen und Prospekten ausschneiden und einkleben. Das Rezept für den Auflauf eintragen oder eine Autowerkstatt malen. Dazu möglichst viele Wörter zur Wortfamilie „Auto" suchen.

☛ Die Au-Tüte

In die Au-Tüten können z.B. folgende Bilder oder Gegenstände gelegt werden:

Auto, Auge, August, Auster, Aubergine

Zaun, Maulwurf, Haus, Baum, Faultier, Dinosaurier, Maus, Zauberer