

Arbeitsmaterialien für Lehrkräfte

Kreative Ideen und Konzepte inkl. fertig ausgearbeiteter Materialien und Kopiervorlagen für einen lehrplangemäßen und innovativen Unterricht

Thema: Deutsch

Titel: Das kann ich schon schreiben (1. Klasse) (18 S.)

Produkthinweis zur »Kreativen Ideenbörse Grundschule«

Dieser Beitrag ist Teil einer Print-Ausgabe aus der »Kreativen Ideenbörse Grundschule« der Mediengruppe Oberfranken – Fachverlage GmbH & Co. KG*. Den Verweis auf die jeweilige Originalquelle finden Sie in der Fußzeile des Beitrags.

- ▶ Alle Beiträge dieser Ausgabe finden Sie [hier](#).

Seit über 15 Jahren entwickeln erfahrene Pädagoginnen und Pädagogen neue Unterrichtsideen zu aktuellen Themen – abgestimmt auf die neuesten Lehr- bzw. Bildungspläne und Rahmenrichtlinien – für verschiedene Reihen der Ideenbörse.

Die Kreativen Ideenbörsen Grundschule bieten Ihnen praxiserprobte Unterrichtsideen für Jahrgangsstufe 1 bis 4 mit vielfältigen Materialien und Kopiervorlagen: z.B. Arbeitsblätter, Bastelanleitungen, Liedern, Farbvorlagen u.v.m.

- ▶ Informationen zu den Print-Ausgaben finden Sie [hier](#).

* Ausgaben bis zum Jahr 2015 erschienen bei OLZOG Verlag GmbH, München

Beitrag bestellen

- ▶ Klicken Sie auf die Schaltfläche **Dokument bestellen** am oberen Seitenrand.
- ▶ Alternativ finden Sie eine Volltextsuche unter www.edidact.de/grundschule.

Piktogramme

In den Beiträgen werden – je nach Fachbereich und Thema – unterschiedliche Piktogramme verwendet. Eine Übersicht der verwendeten Piktogramme finden Sie [hier](#).

Nutzungsbedingungen

Die Arbeitsmaterialien dürfen nur persönlich für Ihre eigenen Zwecke genutzt und nicht an Dritte weitergegeben bzw. Dritten zugänglich gemacht werden. Sie sind berechtigt, für Ihren eigenen Bedarf Fotokopien in Klassensatzstärke zu ziehen bzw. Ausdrucke zu erstellen. Jede gewerbliche Weitergabe oder Veröffentlichung der Arbeitsmaterialien ist unzulässig.

- ▶ Die vollständigen Nutzungsbedingungen finden Sie [hier](#).

Haben Sie noch Fragen? Gerne hilft Ihnen unser Kundenservice weiter:

[Kontaktformular](#) | ✉ Mail: service@edidact.de

✉ Post: Mediengruppe Oberfranken – Fachverlage GmbH & Co. KG
E.-C.-Baumann-Straße 5 | 95326 Kulmbach

☎ Tel.: +49 (0)9221 / 949-204 | 📠 Fax: +49 (0)9221 / 949-377

www.edidact.de | www.mgo-fachverlage.de

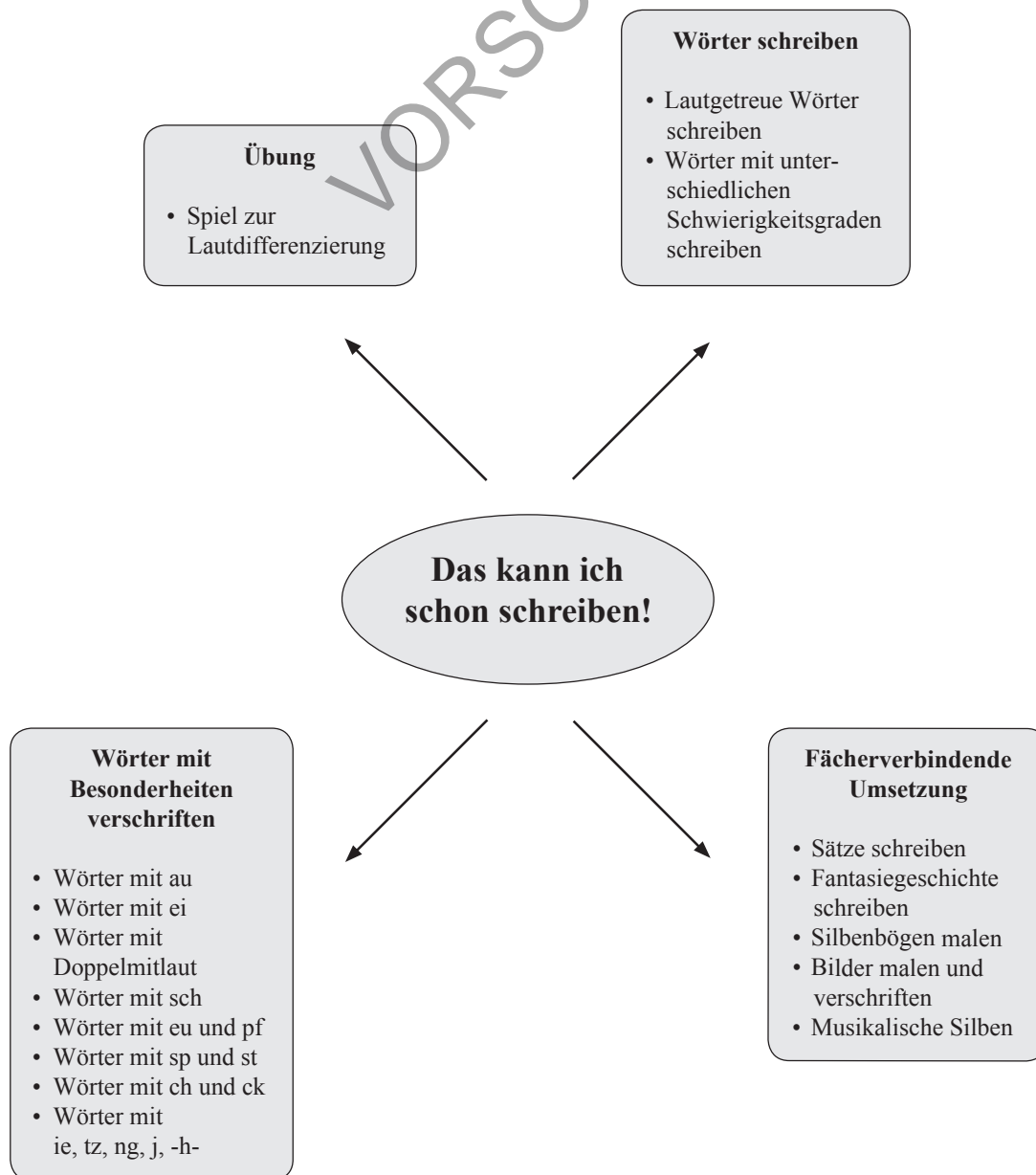
Das kann ich schon schreiben!

Gabriele Brandmeier

Lernziele:










Die Schüler sollen

- mithilfe ihrer Anlauttabelle Wörter mit zunehmendem Schwierigkeitsgrad schreiben,
- Freude und Spaß am selbstständigen Schreiben von Wörtern haben,
- ihren Lernfortschritt realisieren,
- erkennen, dass man sich durch Schreiben ausdrücken kann,
- kreativ mit Sprache umgehen.



Das kann ich schon schreiben!

Didaktisch-methodischer Ablauf	Inhalte und Materialien (M)
<p>Vorbemerkungen: Zur Bearbeitung der mitgegebenen Arbeitsblätter kann die jeweils eingeführte Lauttabelle verwendet werden. Der Schwierigkeitsgrad der Arbeitsblätter nimmt mit aufsteigender Nummer zu.</p> <p>Für jeden Buchstaben ist ein Strich vorgesehen, um den Schülern die Orientierung zu erleichtern. Schwache Schüler können zunächst auch nur jeweils den Anlaut und den Endlaut suchen.</p>	<p>Die Kinder müssen bereits mit ihrer Lauttabelle vertraut sein.</p> <p>Die (Doppel-)Laute au, ei, eu, ch, ck, pf, st, tz, sp, sch werden als Hilfestellung jeweils mit einem Bogen markiert. Doppelt geschriebene Laute sind durch eine Klammer gekennzeichnet. Gedehntes i (geschrieben: ie) und das Dehnungs-h werden durch einen Strich kenntlich gemacht.</p>
<p>I. Hinführung</p> <p>Zur Einstimmung wird ein Spiel zur Lauterkennung gespielt. Gemeinsam werden mithilfe der Lauttabelle einige Wörter an die Tafel geschrieben.</p> <p>II. Erarbeitung</p> <p>Durch ihren steigenden Schwierigkeitsgrad können die Arbeitsblätter über das erste Schuljahr verteilt eingesetzt werden.</p> <p>(1) Einfache Wörter (2) Einfache Wörter (3) Einfache Wörter (4) Einfache Wörter (5) Einfache Wörter (6) Wörter mit au (7) Wörter mit ei (8) Wörter mit Doppelmitlaut (9) Wörter mit sch (10) Wörter mit eu und pf (11) Wörter mit sp und st (12) Wörter mit ch und ck (13) Wörter mit ie, tz, ng, j, -h- (14) Verschiedene Wörter (15) Verschiedene Wörter</p>	<p>Ein Buchstabe wird an die Tafel geschrieben. Je nachdem, ob die Schüler den Laut am Anfang, in der Mitte oder am Ende des von der Lehrkraft gesprochenen Wortes hören, sollen sie in die Hocke gehen, sich hinstellen oder die Arme heben.</p> <p>Bevor die Schüler das jeweilige Arbeitsblatt bearbeiten, ist es wichtig, dass jedes Bild inhaltlich geklärt wird. Außerdem ist es hilfreich, wenn die Wörter von der Lehrkraft jeweils deutlich vorgesprochen und von den Schülern wiederholt werden.</p> <p>→ Das kann ich schon! (1) M1 ① → Das kann ich schon! (2) M2 ① → Das kann ich schon! (3) M3 ① → Das kann ich schon! (4) M4 ① → Das kann ich schon! (5) M5 ① → Das kann ich schon! (6) M6 ① → Das kann ich schon! (7) M7 ① → Das kann ich schon! (8) M8 ① → Das kann ich schon! (9) M9 ① → Das kann ich schon! (10) M10 ① → Das kann ich schon! (11) M11 ① → Das kann ich schon! (12) M12 ① → Das kann ich schon! (13) M13 ① → Das kann ich schon! (14) M14 ① → Das kann ich schon! (15) M15 ①</p>

III. Fächerverbindende Umsetzung	
  Sätze schreiben	Schnelle Schüler schreiben mit den Wörtern jeweils einen Satz.
  Fantasiegeschichte schreiben	Die Schüler schreiben eine Fantasiegeschichte und versuchen dabei, möglichst viele Wörter des jeweiligen Arbeitsblattes zu verwenden.
  Silbenbögen malen	Auf den Arbeitsblättern können unter die Wörter jeweils die Silbenbögen gemalt werden.
  Bilder malen und verschriften	Die Kinder können dazu angeregt werden, selbst kleine Bilder zu malen und zu verschriften.
 Musikalische Silben	Im Musikunterricht können die Wörter in der „Robotersprache“ (in Silben) gesprochen, gehüpft oder geklatscht werden.

Tipp:

Für die Lehrkraft:

- Reichen, Jürgen: Lesen durch Schreiben, Sabe Verlag, Zürich
- Dräger, Monika: Am Anfang steht der eigene Text, Agentur Dieck, Heinsberg
- Prem, Hiltraud: Eine vergnügte Ballonfahrt ins Leseland, Grafenstein Verlag, München
- Raab, Dorothee: Lesespaß im Kinderzimmer, 1. und 2. Klasse, Carlsen Verlag, Hamburg