

Arbeitsmaterialien für Lehrkräfte

Kreative Ideen und Konzepte inkl. fertig ausgearbeiteter Materialien und Kopiervorlagen für einen lehrplangemäßen und innovativen Unterricht

Thema: Schulleben

Titel: Wir spielen Theater - Tierlieder und -gedichte als bunter Reigen (4. Klasse) (20 S.)

Produkthinweis zur »Kreativen Ideenbörse Grundschule«

Dieser Beitrag ist Teil einer Print-Ausgabe aus der »Kreativen Ideenbörse Grundschule« der Mediengruppe Oberfranken – Fachverlage GmbH & Co. KG*. Den Verweis auf die jeweilige Originalquelle finden Sie in der Fußzeile des Beitrags.

- ▶ Alle Beiträge dieser Ausgabe finden Sie [hier](#).

Seit über 15 Jahren entwickeln erfahrene Pädagoginnen und Pädagogen neue Unterrichtsideen zu aktuellen Themen – abgestimmt auf die neuesten Lehr- bzw. Bildungspläne und Rahmenrichtlinien – für verschiedene Reihen der Ideenbörse.

Die Kreativen Ideenbörsen Grundschule bieten Ihnen praxiserprobte Unterrichtsideen für Jahrgangsstufe 1 bis 4 mit vielfältigen Materialien und Kopiervorlagen: z.B. Arbeitsblätter, Bastelanleitungen, Liedern, Farbvorlagen u.v.m.

- ▶ Informationen zu den Print-Ausgaben finden Sie [hier](#).

* Ausgaben bis zum Jahr 2015 erschienen bei OLZOG Verlag GmbH, München

Beitrag bestellen

- ▶ Klicken Sie auf die Schaltfläche **Dokument bestellen** am oberen Seitenrand.
- ▶ Alternativ finden Sie eine Volltextsuche unter www.edidact.de/grundschule.

Piktogramme

In den Beiträgen werden – je nach Fachbereich und Thema – unterschiedliche Piktogramme verwendet. Eine Übersicht der verwendeten Piktogramme finden Sie [hier](#).

Nutzungsbedingungen

Die Arbeitsmaterialien dürfen nur persönlich für Ihre eigenen Zwecke genutzt und nicht an Dritte weitergegeben bzw. Dritten zugänglich gemacht werden. Sie sind berechtigt, für Ihren eigenen Bedarf Fotokopien in Klassensatzstärke zu ziehen bzw. Ausdrucke zu erstellen. Jede gewerbliche Weitergabe oder Veröffentlichung der Arbeitsmaterialien ist unzulässig.

- ▶ Die vollständigen Nutzungsbedingungen finden Sie [hier](#).

Haben Sie noch Fragen? Gerne hilft Ihnen unser Kundenservice weiter:

[Kontaktformular](#) | ✉ Mail: service@edidact.de

✉ Post: Mediengruppe Oberfranken – Fachverlage GmbH & Co. KG
E.-C.-Baumann-Straße 5 | 95326 Kulmbach

☎ Tel.: +49 (0)9221 / 949-204 | 📠 Fax: +49 (0)9221 / 949-377

www.edidact.de | www.mgo-fachverlage.de

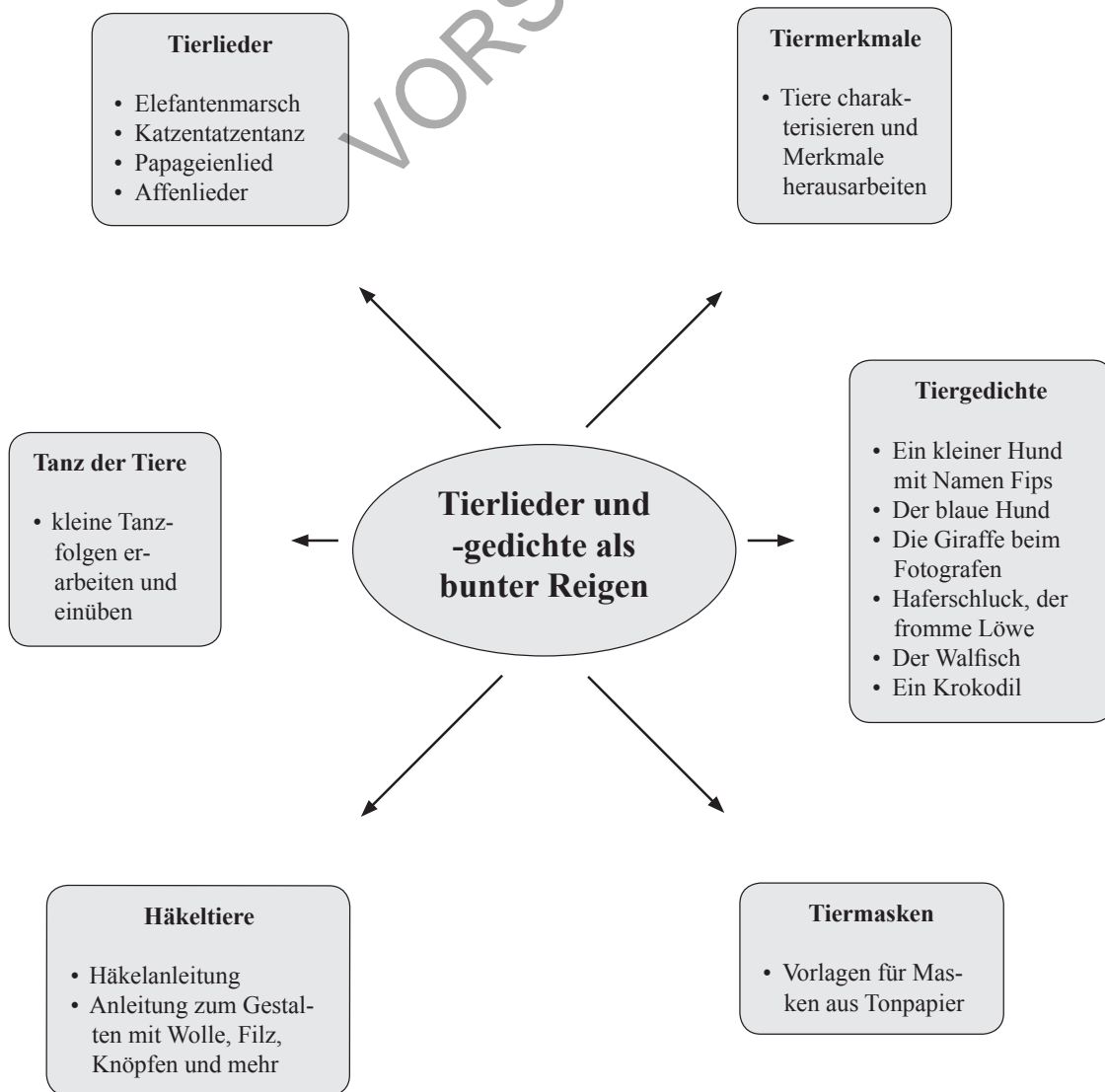
Wir spielen Theater – Tierlieder und -gedichte als bunter Reigen

Gudrun Kaufmann, Susanne Fraunholz

Lernziele:




Die Schüler sollen

- charakteristische Merkmale verschiedener Tiere herausarbeiten,
- diese Tiere als Masken oder Häkeltiere gestalten,
- Tierlieder und Tiergedichte zusammenstellen und erarbeiten,
- die Lieder und Gedichte gestalten und zu einem Gesamtkonzept zusammenfügen.



Wir spielen Theater – Tierlieder und -gedichte als bunter Reigen

Didaktisch-methodischer Ablauf	Inhalte und Materialien (M)
<p>I. Hinführung</p> <p>Die Lehrkraft stellt verschiedene Tiere, z.B. den Löwen, mit dem entsprechenden Gedicht bzw. Lied vor. Sie erklärt der Klasse, dass eine Feier geplant ist, für die viele Tiere gebraucht werden. Die Anzahl richtet sich nach der Schülerzahl.</p>	<p>Jedes Kind darf sich ein Tier aussuchen, das es dann in der einen oder anderen Technik gestaltet und darstellt. Es ist auch möglich, die Tiere durch Losverfahren zuzuteilen. Vor allem bei den verwendeten Liedern lässt sich die Anzahl der Tiere gut variieren. Die Lehrkraft sollte darauf achten, dass das Kind, das sich für die Katze entscheidet, auch genügend Selbstbewusstsein und Spieltalent hat, um durch das Stück zu führen.</p>
<p>II. Erarbeitung</p> <p>Möglichst typische Masken und Kostüme werden zusammengestellt. Es können auch Tierposter und andere Abbildungen verwendet werden.</p> <p>Eine Möglichkeit ist, einfache Tiermasken aus Papier zu basteln.</p> <p>Anstelle der Papiermasken können auch Schminke und einfache Requisiten zum Einsatz kommen.</p> <p>Alternative: Wenn die Lehrkraft die Möglichkeit der Zusammenarbeit mit Fachlehrkräften hat und die Kinder beispielsweise die Technik des Häkelns beherrschen, können auch Handpuppen (z.B. Häkeltiere) angefertigt werden.</p> <p>Nun werden die einzelnen Szenen eingeübt. Die angebotenen Texte und Lieder können beliebig ergänzt, gekürzt oder ausgetauscht werden. Das Konzept ist absolut variabel.</p>	<p>Mithilfe verschiedener Tierbücher erarbeiten die Schüler einfache, typische Merkmale ihres Tieres (Skizzen).</p> <p>Die angebotenen Tiermasken dienen als Vorschlag. Sie sollen individuell gestaltet und ausgeschmückt werden. Wenn die Kinder auch andere Tiere darstellen wollen, werden dementsprechend neue Masken entworfen. Die hier angebotenen Vorlagen können dabei hilfreich sein. → Vorlagen Tiermasken M1a bis e 4</p> <p>An Stirnbändern z.B. kann man gut Ohren usw. befestigen. Gesichtszüge lassen sich mit Schminke gestalten.</p> <p>Für die Häkeltiere wird zunächst die Grundform gehäkelt. Nach den zuvor erstellten Skizzen gestalten die Schüler die fertigen Tiere mit Filz, Wolle, Knöpfen, Holzkugeln, Perlen etc. → Anleitung für Häkeltiere M2 4</p> <p>Die Schüler legen die Bewegungsabläufe bei den Liedern und Tanzszenen fest und versuchen, die Gedichte abwechslungsreich darzubieten. Die Katze führt durch das Spiel und kommentiert das Auftreten der anderen Tiere. Das Strophenschema des Katzentanzes ermöglicht es, zwischendurch weitere Tiere einzuführen. Das kleine Spiel mit der Giraffe wird gesondert geprobt. Bei der Aufführung tragen alle Kinder schwarze Gymnastikkleidung. → Texte und Lieder M3a bis k 4</p>

III. Fächerverbindende Umsetzung	
 Kunsterziehung – Technisches Werken	Die Schüler häkeln Handpuppen oder basteln Masken (siehe Hinweise zu M1 und M2)
 Gedichte vortragen Lieder singen	Tierlieder und Tiergedichte werden auf verschiedene Art vorgetragen (siehe Hinweise zu M3).
 Tanz	Die Schüler überlegen sich einfache Tanzschritte und Abfolgen für die Gestaltung der verschiedenen Lieder (siehe Hinweise zu M3).

VORSCHAU

Katze oder Kater (Schleife nur für die Katze)



Hund (die Ohren seitlich ankleben)

