

Arbeitsmaterialien für Lehrkräfte

Kreative Ideen und Konzepte inkl. fertig ausgearbeiteter Materialien und Kopiervorlagen für einen lehrplangemäßen und innovativen Unterricht

Thema: Religion & Ethik

Titel: Wissenswertes rund um die verschiedenen Osterbräuche (1.-2. Klasse) (15 S.)

Produkthinweis zur »Kreativen Ideenbörse Grundschule«

Dieser Beitrag ist Teil einer Print-Ausgabe aus der »Kreativen Ideenbörse Grundschule« der Mediengruppe Oberfranken – Fachverlage GmbH & Co. KG*. Den Verweis auf die jeweilige Originalquelle finden Sie in der Fußzeile des Beitrags.

- ▶ Alle Beiträge dieser Ausgabe finden Sie [hier](#).

Seit über 15 Jahren entwickeln erfahrene Pädagoginnen und Pädagogen neue Unterrichtsideen zu aktuellen Themen – abgestimmt auf die neuesten Lehr- bzw. Bildungspläne und Rahmenrichtlinien – für verschiedene Reihen der Ideenbörse.

Die Kreativen Ideenbörsen Grundschule bieten Ihnen praxiserprobte Unterrichtsideen für Jahrgangsstufe 1 bis 4 mit vielfältigen Materialien und Kopiervorlagen: z.B. Arbeitsblätter, Bastelanleitungen, Liedern, Farbvorlagen u.v.m.

- ▶ Informationen zu den Print-Ausgaben finden Sie [hier](#).

* Ausgaben bis zum Jahr 2015 erschienen bei OLZOG Verlag GmbH, München

Beitrag bestellen

- ▶ Klicken Sie auf die Schaltfläche **Dokument bestellen** am oberen Seitenrand.
- ▶ Alternativ finden Sie eine Volltextsuche unter www.edidact.de/grundschule.

Piktogramme

In den Beiträgen werden – je nach Fachbereich und Thema – unterschiedliche Piktogramme verwendet. Eine Übersicht der verwendeten Piktogramme finden Sie [hier](#).

Nutzungsbedingungen

Die Arbeitsmaterialien dürfen nur persönlich für Ihre eigenen Zwecke genutzt und nicht an Dritte weitergegeben bzw. Dritten zugänglich gemacht werden. Sie sind berechtigt, für Ihren eigenen Bedarf Fotokopien in Klassensatzstärke zu ziehen bzw. Ausdrucke zu erstellen. Jede gewerbliche Weitergabe oder Veröffentlichung der Arbeitsmaterialien ist unzulässig.

- ▶ Die vollständigen Nutzungsbedingungen finden Sie [hier](#).

Haben Sie noch Fragen? Gerne hilft Ihnen unser Kundenservice weiter:

[Kontaktformular](#) | ✉ Mail: service@edidact.de

✉ Post: Mediengruppe Oberfranken – Fachverlage GmbH & Co. KG
E.-C.-Baumann-Straße 5 | 95326 Kulmbach

☎ Tel.: +49 (0)9221 / 949-204 | 📠 Fax: +49 (0)9221 / 949-377

www.edidact.de | www.mgo-fachverlage.de

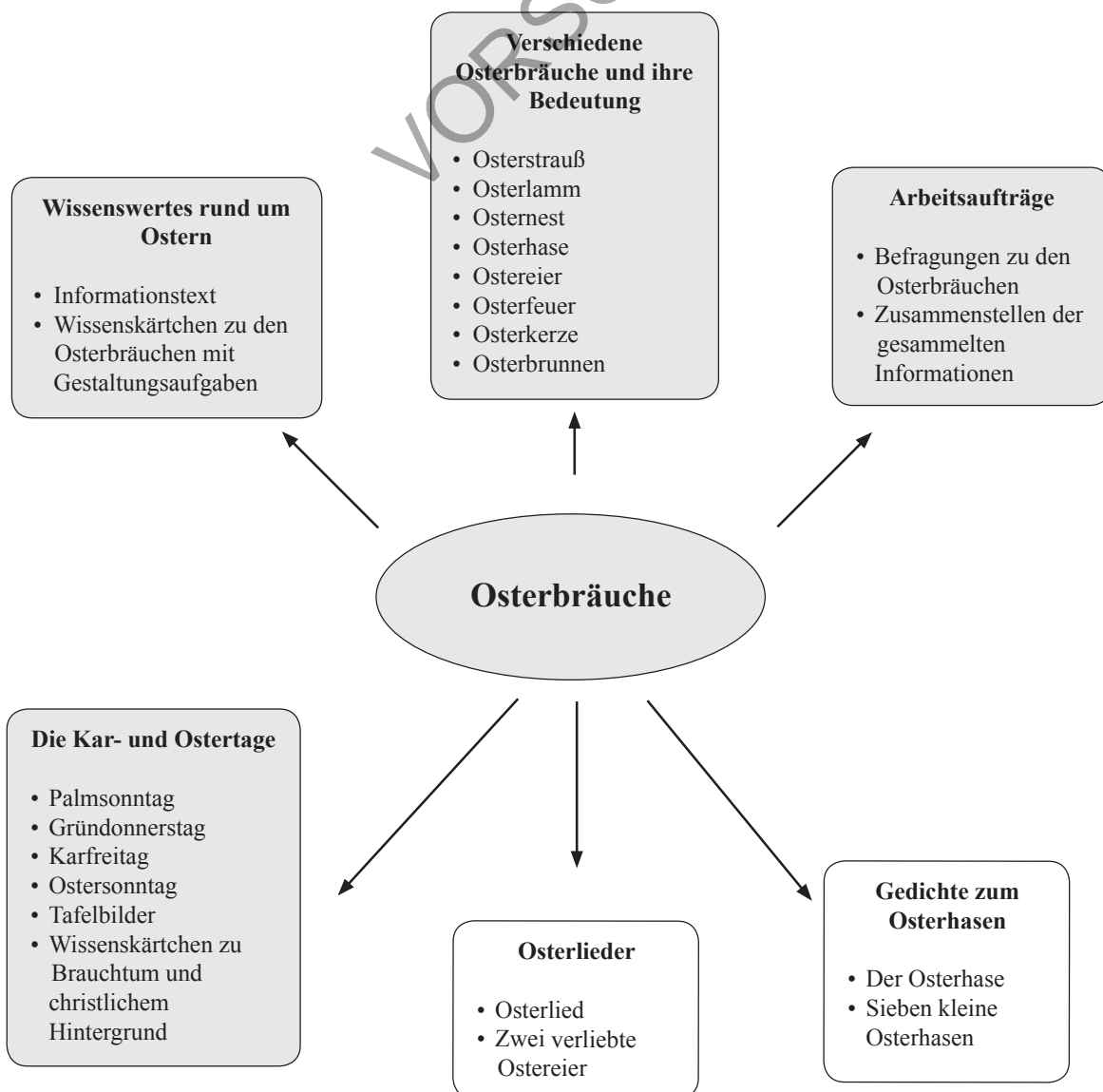
Wissenswertes rund um die verschiedenen Osterbräuche

Susanne Fraunholz

Lernziele:






Die Schüler sollen

- ihr Wissen über Osterbräuche austauschen und durch Nachfragen erweitern,
- verschiedene Ursprünge der Osterbräuche kennenlernen und zusammenstellen,
- Brauchtum und christliche Bedeutung der Kar- und Ostertage kennenlernen,
- Lieder und Gedichte rund um Ostern lernen.



Wissenswertes rund um die verschiedenen Osterbräuche

Didaktisch-methodischer Ablauf	Inhalte und Materialien (M)
<p>I. Hinführung</p> <p>Die Lehrkraft bringt – soweit möglich – verschiedene Dinge mit, die zum Osterfest gehören: Osterlamm, Ostereier, Osterhase, Osterkerze usw. Die Gegenstände können ansprechend in einem Korb dekoriert werden.</p> <p>Zusätzlich oder alternativ können auch Bilder zu verschiedenen Osterbräuchen gezeigt werden, z.B. ein Bild von einem Osterbrunnen, einem Osterstrauß oder vom Osterfeuer (also von Dingen, die die Lehrkraft nicht ins Klassenzimmer mitbringen kann).</p>	<p>Die Schüler äußern sich zu den verschiedenen Gegenständen. Im Gespräch können die Schüler schon Erfahrungen mit verschiedenen Osterbräuchen austauschen. Vorwissen über Bedeutungen darf gesammelt werden.</p> <p>Die Lehrkraft formuliert hierzu drei Fragen:</p> <ul style="list-style-type: none"> • Was wird an Ostern gefeiert? • Welche Osterbräuche kennen wir? • Welche Bedeutung haben diese?
<p>II. Erarbeitung</p> <p><i>A. Welche Osterbräuche kennen wir und was genau bedeuten sie?</i></p> <p>Die Lehrkraft teilt jedem Schüler einen Osterbrauch zu: Osterstrauß, Osterlamm, Osternest, Osterhase, Ostereier, Osterfeuer, Osterkerze, Osterbrunnen. Außerdem erhalten die Schüler jeweils eine Kärtchenvorlage.</p> <p>Zusammenstellung der Informationen: Die Lehrkraft kann zu jedem Brauch Stichpunkte an der Tafel sammeln. Dazu können die Tafelbilder von M2 vergrößert an der Tafel angebracht werden.</p> <p>Informationstext zu Ostern: In der ersten Klasse sollte die Lehrkraft den Text vortragen oder nacherzählen.</p> <p>Wissenskärtchen zu den verschiedenen Osterbräuchen</p> <p><i>B. Was feiern wir an den Kar- und Ostertagen?</i></p> <p>Im Klassengespräch werden die Kar- und Ostertage benannt.</p> <p>Wissenskärtchen zu den Kar- und Ostertagen</p>	<p>Jeder Schüler trägt seinen Brauch auf dem Kärtchen ein und klebt das entsprechende Bild dazu. Als Hausaufgabe soll er Informationen zu seinem Osterbrauch sammeln. Dazu können Erwachsene befragt werden. → Kärtchenvorlage M1 1 2</p> <p>In der folgenden Unterrichtsstunde werden die gesammelten Informationen der Klasse vorgestellt. → Tafelbilder M2 1 2</p> <p>Die Schüler erlesen bzw. hören den Text zum Osterfest und werden so auf die Wissenskärtchen eingestimmt. → Informationstext M3 1 2</p> <p>Die Schüler tragen die gesammelten Informationen ein und gestalten jedes Kärtchen. Die Kärtchen können zuletzt zusammengeheftet werden. Es entsteht ein kleines Osterbüchlein. → Wissenskärtchen M4a bis d 1 2</p> <p>Die Schüler überlegen, wie die einzelnen Tage heißen und was sie dazu wissen. Als Hilfe können die Tafelbilder eingesetzt werden. → Tafelbilder M5 1 2</p> <p>Mit den Wissenskärtchen zu den Kar- und Ostertagen können die Schüler ihr Osterbüchlein ergänzen. → Wissenskärtchen M6a und b 1 2</p>

III. Fächerverbindende Umsetzung	
 Ostern in meiner Familie	Die Schüler schreiben, wie sie Ostern bisher in ihrer Familie gefeiert haben.
 Ostergedichte	Die Schüler lesen oder hören die Gedichte vom Osterhasen. → Ostergedichte M7 1 2
 Osterbasteleien	Die Schüler basteln Osterfensterbilder oder kleine Osternestchen, die sie dann gegenseitig verstecken oder verschenken.
 Osterlieder	Das „Osterlied“ erzählt die Ostergeschichte. Mit dem Lied „Zwei verliebte Ostereier“ kann auf einen lustigen Osterbrauch Bezug genommen werden: das Eierpecken. → Osterlieder M8 1 2
 Die Ostergeschichte	Die Ostergeschichte aus religiöser Sicht kann nach Belieben weiter vertieft werden.