

Arbeitsmaterialien für Erzieherinnen und Erzieher

Kinder spielend fördern, Wissen spannend vermitteln! – Kreative Ideen und Materialien für Krippe, Kindergarten, Kita und Hort

Thema: Ästhetische Bildung, Kunst & Musik, Ausgabe: 15

Titel: Hausbau für Mensch und Tier - ein gutes Fundament legen! (24 S.)

Von: Elisabeth Noske

Produkthinweis

Dieser Beitrag ist Teil einer Printausgabe aus dem Programm »Kindergärten/Kita« der Mediengruppe Oberfranken.* (Originalquelle siehe Fußzeile des Beitrags)

- ▶ Alle Beiträge dieser Ausgabe finden Sie [hier](#).

Seit über 15 Jahren entwickeln erfahrenen Pädagoginnen und Pädagogen unsere fertig ausgearbeiteten Materialien mit vielfältigen Anleitungen, Kopiervorlagen, Liedern, Geschichten, Experimenten, Bastelideen, Exkursionen und Spielvorschlägen für alle Bildungsbereiche sowie für Kinder unter 3.

- ▶ Informationen zu den Print-Ausgaben finden Sie [hier](#).

* Ausgaben bis zum Jahr 2016 erschienen bei OLZOG Verlag GmbH, München

Beitrag bestellen

- ▶ Klicken Sie auf die Schaltfläche **Dokument bestellen** am oberen Seitenrand.
- ▶ Alternativ finden Sie eine Volltextsuche unter www.edidact.de/kita.

Piktogramme

In den Beiträgen werden – je nach Fachbereich und Thema – unterschiedliche Piktogramme verwendet. Eine Übersicht der verwendeten Piktogramme finden Sie [hier](#).

Nutzungsbedingungen

Die Arbeitsmaterialien dürfen nur persönlich für Ihre eigenen Zwecke genutzt und nicht an Dritte weitergegeben bzw. Dritten zugänglich gemacht werden. Sie sind berechtigt, für Ihren eigenen Bedarf (in Gruppengröße) Fotokopien zu ziehen bzw. Ausdrucke zu erstellen. Jede gewerbliche Weitergabe oder Veröffentlichung der Arbeitsmaterialien ist unzulässig.

- ▶ Die vollständigen Nutzungsbedingungen finden Sie [hier](#).


Haben Sie noch Fragen? Gerne hilft Ihnen unser Kundenservice weiter:

[Kontaktformular](#) | ✉ Mail: service@edidact.de

✉ Post: Mediengruppe Oberfranken – Fachverlage GmbH & Co. KG
E.-C.-Baumann-Straße 5 | 95326 Kulmbach

☎ Tel.: +49 (0)9221 / 949-204 | 📠 Fax: +49 (0)9221 / 949-377

<http://www.edidact.de> | <https://bildung.mgo-fachverlage.de>



Hausbau für Mensch und Tier - ein gutes Fundament legen!

Inhaltsverzeichnis

Seite

Erzählen und Wörter gestalten - Denke dir etwas Neues aus!

- Geschichte: „Die drei kleinen Schweinchen und der Wolf“ 1
- Drei-Minuten-Geschichte: „Viel interessanter“ 4

Die Sinne im Alltag - Taste, rieche und schmecke!

- Dach, Fenster, Türe und Wände - ergänze die Formen! 5
- Mit offenen Augen in die Welt schauen - ein junges Lama
Fotostory - Wo ist meine Mutter? - Einen Namen für das Lama finden 6

Kultur des Zusammenlebens - Was ist da alles los!

- Erklärendes Wort-Bild: „Ein Fundament bauen“ 8
- Wimmelbild: „Ein Haus bauen“ 10
- Hygienisch schön - den Toilettenraum in der Kita gestalten 12

Liederbuch - Singe, bewege dich und tanze mit!

- Lied: „Meine Oma fährt im Hühnerstall Motorrad“ 13

Kunstwerke betrachten - Entdecke, was Künstler hervorbringen!

- Albert Coers: „Unschuld des Werdens“ 15
Hinführung - Kurzbiografie - Fragen zum Bild
- Nausikaa Hacker: „Profissimo-Sicherheit“ 17
Das Bild betrachten - Ein Band aus Streichholzhäuschen - Kurzbiografie - Durcheinander -
Details der Häuschen erkunden - Teile der Streichhölzer kennenlernen - Gefahrenhinweis

Künstlerisches Bilden - Gestalte mit Auge und Hand!


- Immer in Bewegung - Formen legen mit Streichhölzern 19
- Formen aus Altem erfinden - Räume bauen mit Büchern 20

Musikstücke und Klänge entdecken - Höre genau hin!


- Jacques Ibert: „Der Kristallkäfig“ für Klavier 21

Blick in andere Kulturen - Lass dich begeistern!

- Spucken, lachen und schmusen - Lamas kennenlernen 22



Geschichte: „Die drei kleinen Schweinchen und der Wolf“



Morgens früh, da machten sich auf
drei kleine Schweinchen mit viel Geschnauf.

GRUNZ!

Die drei kleinen Schweinchen Rosa, Schnauf
und Ringel spazierten hügel auf und hügel ab,
bis ihre Wangen ganz rosig geworden waren.

Doch mitten im Wald teilte sich der Weg in
drei, und die drei kleinen Schweinchen riefen:
„Oh wei!“


Jedes Schweinchen ging einen anderen Weg:

Rosa ging hier entlang, Schnauf ging da lang,
und Ringel ging den dritten Weg ...

Ringel fühlte sich einsam auf dem Weg so allein,
doch fand es Stroh und baute ein Heim.

HEIM!

Als das Haus fertig war, holte Ringel noch mehr Stroh und
flocht sich Tisch und Stühle daraus. Und schließlich noch
ein kleines Strohbett für die Nacht.



Aber ...

da kam der Wolf, schlich ums Haus herum,
er holte tief Luft
und pustete das Haus um.

WUMM!

Armes Schweinchen Ringel! Sein Strohh-
haus war kaputt.

Es lief und lief, hügel auf und hügel ab, vor
dem schrecklich bösen Wolf davon.

In der Zwischenzeit ...

fand Schnauf ein paar Zweige auf dem Weg so allein und
baute auf seine Weise sich ein Heim.

HEIM!

Als das Haus fertig war, holte Schnauf noch mehr Zweige
und baute sich Stühle daraus.

Und schließlich noch ein kleines Zweigbett für die Nacht.



Hausbau für Mensch und Tier - ein gutes Fundament legen!
Erzählen und Wörter gestalten - Denke dir etwas Neues aus!



GRUNZ! GRUNZ! GRUNZ!

Als der Wolf weg war, bastelte Schnauf drei hübsche Stühle aus Zweigen.
Rosa baute noch zwei Steinbetten für ihre Geschwister.



Und Ringel flocht ihnen drei herrlich weiche Strohmatt ratzen,
die sie auf die Steinbetten legten.

Und die drei kleinen Schweinchen schliefen ruhig ein.

Gute Nacht!



(aus: Die schönsten Geschichten für 4-Jährige - eine Sammlung fantasievoller Geschichten und Kinderspiele.
Illustrationen: Bill Bolton/Übersetzung: Jürgen Lassig, Arnsberg. Parragon, Köln 2004)

Hausbau, Heim und Gefühle - Fragen zur Geschichte:

Eines Morgens machen sich drei Schweinchen auf den Weg. ... Sie müssen sich entscheiden.
Wie fühlte sich Ringel? Was tat es? Welches Baumaterial fanden Schnauf und Rosa?

Der Wolf - Gefahr droht:

Der Wolf versuchte den drei Schweinchen zu schaden - auf welche Weise?
Zusammen waren sie stark! Jedes Schweinchen trug etwas bei - erinnerst du dich daran?