

## Arbeitsmaterialien für Lehrkräfte

**Kreative Ideen und Konzepte inkl. fertig ausgearbeiteter Materialien und Kopiervorlagen für einen lehrplangemäßen und innovativen Unterricht**

Thema: Deutsch

Titel: Ferienzeitung - Lerninhalte wiederholen und vertiefen  
(2. Klasse) (20 S.)

### Produkthinweis zur »Kreativen Ideenbörse Grundschule«

Dieser Beitrag ist Teil einer Print-Ausgabe aus der »Kreativen Ideenbörse Grundschule« der Mediengruppe Oberfranken – Fachverlage GmbH & Co. KG\*. Den Verweis auf die jeweilige Originalquelle finden Sie in der Fußzeile des Beitrags.

- ▶ Alle Beiträge dieser Ausgabe finden Sie [hier](#).

Seit über 15 Jahren entwickeln erfahrene Pädagoginnen und Pädagogen neue Unterrichtsideen zu aktuellen Themen – abgestimmt auf die neuesten Lehr- bzw. Bildungspläne und Rahmenrichtlinien – für verschiedene Reihen der Ideenbörse.

Die Kreativen Ideenbörsen Grundschule bieten Ihnen praxiserprobte Unterrichtsideen für Jahrgangsstufe 1 bis 4 mit vielfältigen Materialien und Kopiervorlagen: z.B. Arbeitsblätter, Bastelanleitungen, Liedern, Farbvorlagen u.v.m.

- ▶ Informationen zu den Print-Ausgaben finden Sie [hier](#).

\* Ausgaben bis zum Jahr 2015 erschienen bei OLZOG Verlag GmbH, München

### Beitrag bestellen

- ▶ Klicken Sie auf die Schaltfläche **Dokument bestellen** am oberen Seitenrand.
- ▶ Alternativ finden Sie eine Volltextsuche unter [www.edidact.de/grundschule](http://www.edidact.de/grundschule).

### Piktogramme

In den Beiträgen werden – je nach Fachbereich und Thema – unterschiedliche Piktogramme verwendet. Eine Übersicht der verwendeten Piktogramme finden Sie [hier](#).

### Nutzungsbedingungen

Die Arbeitsmaterialien dürfen nur persönlich für Ihre eigenen Zwecke genutzt und nicht an Dritte weitergegeben bzw. Dritten zugänglich gemacht werden. Sie sind berechtigt, für Ihren eigenen Bedarf Fotokopien in Klassensatzstärke zu ziehen bzw. Ausdrucke zu erstellen. Jede gewerbliche Weitergabe oder Veröffentlichung der Arbeitsmaterialien ist unzulässig.

- ▶ Die vollständigen Nutzungsbedingungen finden Sie [hier](#).

### Haben Sie noch Fragen? Gerne hilft Ihnen unser Kundenservice weiter:

[Kontaktformular](#) | ✉ Mail: [service@edidact.de](mailto:service@edidact.de)

✉ Post: Mediengruppe Oberfranken – Fachverlage GmbH & Co. KG  
E.-C.-Baumann-Straße 5 | 95326 Kulmbach

☎ Tel.: +49 (0)9221 / 949-204 | 📠 Fax: +49 (0)9221 / 949-377

[www.edidact.de](http://www.edidact.de) | [www.mgo-fachverlage.de](http://www.mgo-fachverlage.de)





## Ferienzeitung – Lerninhalte wiederholen und vertiefen

### Jahrgangsstufe 2

Gabriele Brandmeier

#### Kompetenzen und Inhalte

- |                             |  |
|-----------------------------|--|
| <b>Sachkompetenz:</b>       | <ul style="list-style-type: none"> <li>• verschiedene Inhalte der zweiten Jahrgangsstufe wiederholen und vertiefen</li> </ul>  |
| <b>Methodenkompetenz:</b>   | <ul style="list-style-type: none"> <li>• Aufgaben selbstständig lösen</li> <li>• Wörtersuchsel und Suchbilder bearbeiten</li> <li>• Lesefähigkeit üben</li> <li>• verschiedene Gestaltungsaufträge ausführen</li> <li>• Muster ergänzen und Formen erkennen</li> </ul> |
| <b>Sozialkompetenz:</b>     | <ul style="list-style-type: none"> <li>• den Lernzuwachs kritisch reflektieren</li> </ul>  |
| <b>personale Kompetenz:</b> | <ul style="list-style-type: none"> <li>• Selbstständigkeit beim Bearbeiten der Aufgaben erlangen</li> <li>• Spaß und Freude beim Bearbeiten der Ferienzeitung haben</li> </ul>   |

#### Erarbeitung

- Mandala
- Ferienbild
- Flugzeug basteln
- Hasen-Wettrennen
- Memory
- Tante Olgas Vorhänge
- Formen nachmalen
- Sterne sammeln
- Muster fortsetzen
- Uhrzeiten
- Bewegungsspiele
- Versteckte Ferienwörter
- Schülerwitze
- Lesefisch
- Ausblick auf die 3. Klasse


#### Materialien

- Deckblatt für die Ferienzeitung
- Arbeitsblätter
- Wörtersuchsel
- Bastelanleitung
- Vorlagen



#### OnlinePLUS: Bonusmaterialien

- Brief an die Schüler/-innen
- Versteckte Ferienwörter – Lösung





## I. Hinführung

Die Lehrkraft kopiert die Materialien und gibt den Schülern eine geheftete Ferienzeitung am letzten Schultag vor den Sommerferien. Zur Erläuterung kann ihnen der Brief von M17 mitgegeben werden, der als Online-Bonusmaterial in der digitalen Version des Beitrags zum Download erhältlich ist.

→ \*M17

**Tipp:** Es kann auch nur ein Teil der Arbeitsmaterialien verwendet werden. Die Auswahl kann die Lehrkraft treffen oder sie stellt den Schülern die Materialien vor und lässt sie selbst entscheiden, welche Materialien sie bearbeiten möchten.

Alternativ bietet es sich an, einzelne Arbeitsblätter gegen Ende des Schuljahres als Lernzielkontrolle oder als Zusatzaufgabe für leistungsstarke, schnelle Schüler während des Unterrichts einzusetzen.

## II. Erarbeitung

Die Materialien sind **fächerverbindend** angelegt, sodass Lerninhalte verschiedener Fächer berücksichtigt werden. Die Schüler dürfen die Ferienzeitung in den Ferien freiwillig bearbeiten.

- Deckblatt → M1
- Mandala → M2
- Ferienbild → M3
- Flugzeug basteln → M4
- Hasen-Wettrennen → M5
- Memory → M6
- Tante Olgas Vorhänge → M7
- Formen nachmalen → M8
- Sterne sammeln → M9
- Muster fortsetzen → M10
- Uhrzeiten → M11
- Bewegungsspiele → M12
- Versteckte Ferienwörter → M13.1
- Schülerwitze → M14
- Lesefisch → M15
- Ausblick auf die 3. Klasse → M16

Nach den Ferien können die Schüler ihre Zeitungen mitbringen und zeigen. Sofern es nicht gleich mitgegeben wurde, erhalten sie dann auch das Lösungsblatt zur Aufgabe „Versteckte Ferienwörter“, das als Bonusmaterial mit der digitalen Version des Beitrags heruntergeladen werden kann.

→ \*M13.2

Die digitale Version zum Beitrag inklusive Bonusmaterial finden Sie auf [www.edidact.de](http://www.edidact.de) unter Grundschule → Deutsch → Projekte und Ideen.



Deckblatt für die Ferienzeitung

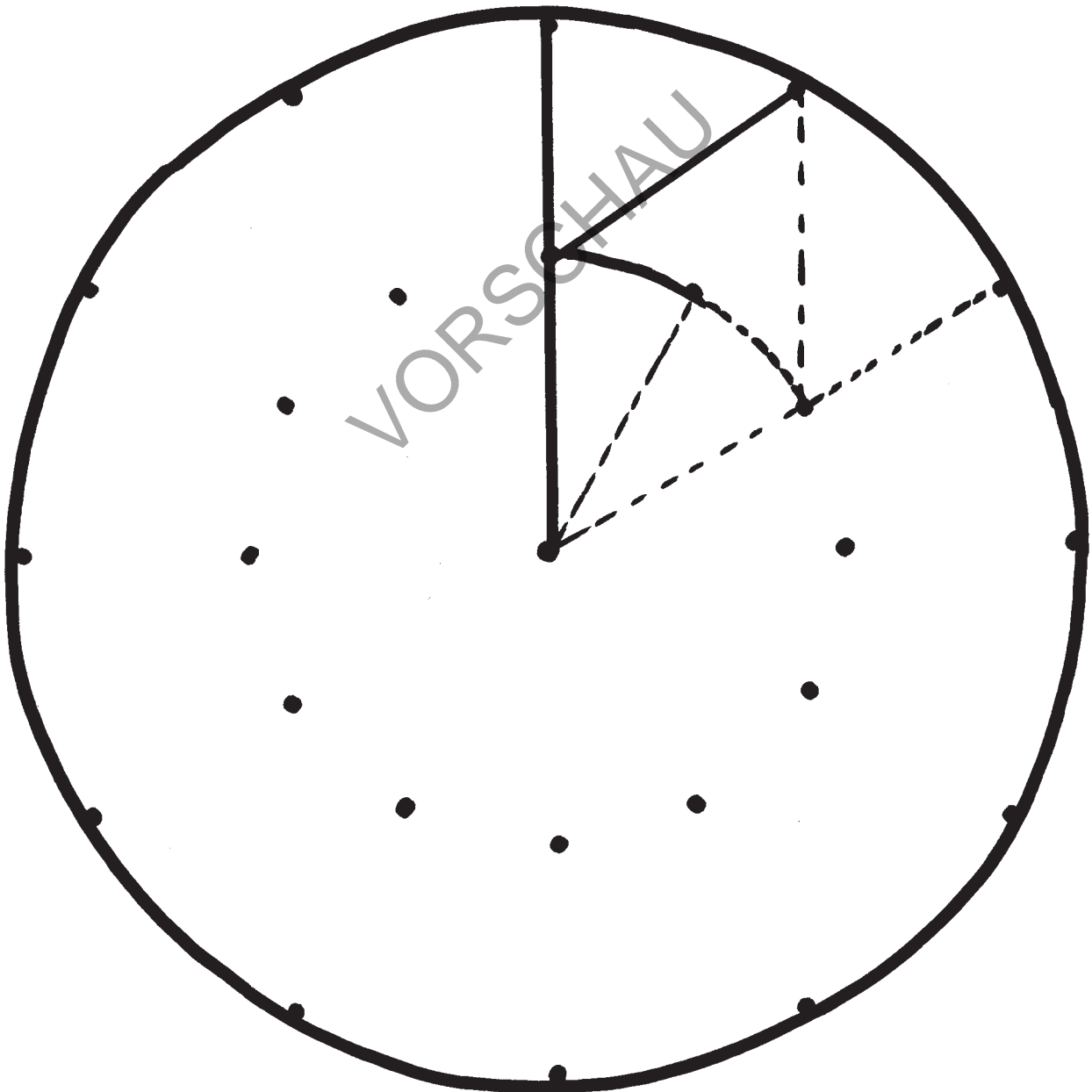
# Meine Ferienzeitung



VORSCHAU





## Mandala



-  Wie sieht das fertige Mandala wohl aus? Nimm dein Lineal und male das angefangene Muster zu Ende.
-  Male das fertige Mandala bunt an.