

Arbeitsmaterialien für Lehrkräfte

Kreative Ideen und Konzepte inkl. fertig ausgearbeiteter Materialien und Kopiervorlagen für einen lehrplangemäßen und innovativen Unterricht

Thema: Sachkunde

Titel: Große und kleine Waldbewohner (2. Klasse) (28 S.)

Produkthinweis zur »Kreativen Ideenbörse Grundschule«

Dieser Beitrag ist Teil einer Print-Ausgabe aus der »Kreativen Ideenbörse Grundschule« der Mediengruppe Oberfranken – Fachverlage GmbH & Co. KG*. Den Verweis auf die jeweilige Originalquelle finden Sie in der Fußzeile des Beitrags.

- ▶ Alle Beiträge dieser Ausgabe finden Sie [hier](#).

Seit über 15 Jahren entwickeln erfahrene Pädagoginnen und Pädagogen neue Unterrichtsideen zu aktuellen Themen – abgestimmt auf die neuesten Lehr- bzw. Bildungspläne und Rahmenrichtlinien – für verschiedene Reihen der Ideenbörse.

Die Kreativen Ideenbörsen Grundschule bieten Ihnen praxiserprobte Unterrichtsideen für Jahrgangsstufe 1 bis 4 mit vielfältigen Materialien und Kopiervorlagen: z.B. Arbeitsblätter, Bastelanleitungen, Liedern, Farbvorlagen u.v.m.

- ▶ Informationen zu den Print-Ausgaben finden Sie [hier](#).

* Ausgaben bis zum Jahr 2015 erschienen bei OLZOG Verlag GmbH, München

Beitrag bestellen

- ▶ Klicken Sie auf die Schaltfläche **Dokument bestellen** am oberen Seitenrand.
- ▶ Alternativ finden Sie eine Volltextsuche unter www.edidact.de/grundschule.

Piktogramme

In den Beiträgen werden – je nach Fachbereich und Thema – unterschiedliche Piktogramme verwendet. Eine Übersicht der verwendeten Piktogramme finden Sie [hier](#).

Nutzungsbedingungen

Die Arbeitsmaterialien dürfen nur persönlich für Ihre eigenen Zwecke genutzt und nicht an Dritte weitergegeben bzw. Dritten zugänglich gemacht werden. Sie sind berechtigt, für Ihren eigenen Bedarf Fotokopien in Klassensatzstärke zu ziehen bzw. Ausdrucke zu erstellen. Jede gewerbliche Weitergabe oder Veröffentlichung der Arbeitsmaterialien ist unzulässig.

- ▶ Die vollständigen Nutzungsbedingungen finden Sie [hier](#).

Haben Sie noch Fragen? Gerne hilft Ihnen unser Kundenservice weiter:

[Kontaktformular](#) | ✉ Mail: service@edidact.de

✉ Post: Mediengruppe Oberfranken – Fachverlage GmbH & Co. KG
E.-C.-Baumann-Straße 5 | 95326 Kulmbach

☎ Tel.: +49 (0)9221 / 949-204 | 📠 Fax: +49 (0)9221 / 949-377

www.edidact.de | www.mgo-fachverlage.de



Große und kleine Waldbewohner

Jahrgangsstufe 2

Doris Höller

Kompetenzen und Inhalte

- | | |
|-----------------------------|---|
| Sachkompetenz: | <ul style="list-style-type: none"> • den Wald als Lebensraum für viele Lebewesen wahrnehmen • das Leben im Wald als Einheit erfahren • die Bedeutung aller Elemente in diesem Ökosystem erkennen • das eigene Verhalten überdenken • die Folgen menschlicher Eingriffe beurteilen können |
| Methodenkompetenz: | <ul style="list-style-type: none"> • Bilder und Oberbegriffe zuordnen • optische Merkmale zuordnen • Hinweise auf Tiere suchen und zuordnen • die Bedeutung von Aussehen und Eigenschaften benennen |
| Sozialkompetenz: | <ul style="list-style-type: none"> • die Natur bewusst wahrnehmen • Umweltbewusstsein entwickeln |
| personale Kompetenz: | <ul style="list-style-type: none"> • das Leben im Wald in allen Jahreszeiten unterscheiden • die Artenvielfalt erkennen |

Waldtiere

- Was machen die Tiere im Winter?
- Der Igel
- Das Wildschwein
- Die Waldameise
- Der Fuchs
- Das Eichhörnchen
- Hirsche und Rehe
- Feldhase und Wildkaninchen
- Der Kuckuck
- Die Eulenvögel
- Tierfamilien

Erarbeitung

- Zuordnungsaufgaben
- Purzelwörter
- Wortkette
- Lückentexte
- Experimente
- Tiere beschriften
- Rechenaufgaben



OnlinePLUS: Bonusmaterialien

- Informationen zu den Waldtieren für die Lehrkraft

Fächerverbindende Materialien

- Gedicht
- Märchenquiz
- Liederpuzzle





I. Hinführung

Als Einstieg ins Thema bietet sich das Gedicht „Winter im Wald“ an.

→ M1

II. Erarbeitung

Die folgenden Materialien umfassen leichte und anspruchsvolle Arbeitsblätter. Leistungsschwächere Schüler können auch mit Partner oder in der Kleingruppe arbeiten. Zudem besteht die Möglichkeit, mit den Materialien eine Projektwoche zum Thema „Waldtiere“ zu gestalten.

Tiere im Winter:

- Tiere zuordnen: Winterschlaf, Winterruhe, Winterstarre, winteraktiv
- Anleitung zur Herstellung von Winterfutter für Vögel

→ M2

→ M3

Tipp: Kurzinformationen für die Lehrkraft zum Verhalten der Tiere im Winter sowie zu den hier behandelten Waldtieren sind als Bonusmaterial in der digitalen Version des Beitrags zu finden.

→ *M22

→ *M23.1 bis 23.3

Der Igel:

- Aussagesätze umstellen; Bastelanleitung für ein Würfelspiel
- Sortieren von Purzelwörtern zum Thema „Futter des Igels“

→ M4

→ M5

Das Wildschwein:

- Satzteile verbinden
- Nahrung aus einer Wortkette heraussuchen und Wortarten sortieren

→ M6

→ M7

Die Waldameise:

- Lückentext
- Beobachtungs- und Experimentierauftrag

→ M8

→ M9

Der Fuchs:

- Lesetext mit Rechenaufgaben

→ M10

Das Eichhörnchen:

- Eichhörnchenkörper beschriften und Wintervorrat zuordnen
- Mathematikaufgaben rund um das Eichhörnchen

→ M11

→ M12

Hirsche und Rehe:

- Aussagesätze zuordnen
- Futterplan für eine Woche berechnen

→ M13

→ M14

Feldhase und Wildkaninchen:

- Tiere beschriften und Sätze umstellen

→ M15

Der Kuckuck:

- Gedicht über den Kuckuck
- Verben im Lückentext einsetzen

→ M16

→ M17

Eulenvögel:

- Nahrung bestimmen

→ M18

Tierfamilien:

- Tiere in eine Tabelle einordnen

→ M19

**Weiterführung:**

- Waldbuch
- Laub- und Nadelbäume
- Pilze
- Blumen und Sträucher
- weitere Tiere: Greifvögel, Zugvögel, Schnecken, Eidechsen, Schlangen, Insekten, Wolf, Luchs, Braunbär, Dachs

III. Fächerverbindende Umsetzung

Märchenquiz

→ M20



Liederpuzzle

→ M21

Liedvorschläge aus dem Liederbuch „Kolibri“ (Schroedel Verlag):

- Was macht die Maus im Sommer? (S. 18)
- Singt ein Vogel (S. 23); Alle Vögel sind schon da (S. 24); Vogelhochzeit (S. 124)
- Meine Biber haben Fieber (S. 117)
- Wenn sich die Igel küssen (S. 119)
- Auf einem Baum ein Kuckuck (S.126)

Lesetipps:

- Josef Guggenmos: „Jeder kann etwas“, Bausteine Lesebuch 3, Diesterweg Verlag, Braunschweig
- Brüder Grimm: „Der Wettlauf von Hase und Igel“

Internettipps:

- www.gartenzwerg.tv: Kurzfilme
- www.naturdetektive.de: Informationen und Bilder
- www.kinder-tierlexikon.de: umfangreiche Informationen



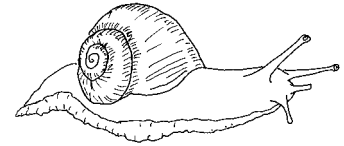
☞ Die digitale Version zum Beitrag inklusive Bonusmaterial finden Sie auf www.edidact.de unter Grundschule → Sachkunde → Natur: Tierwelt.

☞ Zur Fortsetzung des Themas in der dritten und vierten Klasse sei auf folgende Beiträge verwiesen: „Naturdetektive beobachten das Leben in und an Gewässern“, „Die Honigbiene“, „Steckbriefe von Waldtieren“. Diese sowie weitere Beiträge finden Sie zum Download auf www.edidact.de.






Gedicht: „Winter im Wald“

Weißt du, wo sich die Schnecken
 im Winter gern verstecken?
 Sie kriechen unter Busch und Stein
 und schlafen da für lange ein.
 Auch unser kleines Mäuschen
 hat in der Erd' sein Häuschen.
 Ist Winterzeit auch kalt und lang,
 dem Mäuschen ist davor nicht bang.
 Die Vögel sind verzogen,
 nach Afrika geflogen.
 Doch unser kleiner, dicker Spatz
 bleibt auch im Winter hier am Platz.
 Seht dort, ein dicker Hase
 steckt aus dem Busch die Nase.
 Ihn stört's nicht sehr, ist es auch kalt,
 er hoppelt doch durch Feld und Wald.



(Verfasser unbekannt)

-  Male alle Vokale blau aus.
-  Male alle „sch“ rot an und alle „ck“ grün.
-  Male alle „ch“ lila, alle „st“ gelb und alle „sp“ braun aus.