

Arbeitsmaterialien für Lehrkräfte

Kreative Ideen und Konzepte inkl. fertig ausgearbeiteter Materialien und Kopiervorlagen für einen lehrplangemäßen und innovativen Unterricht

Thema: Sachkunde

Titel: 5 Arbeitsblätter rund um Weihnachtsbräuche (2.-3. Klasse) (5 S.)

Produkthinweis zur »Kreativen Ideenbörse Grundschule«

Dieser Beitrag ist Teil einer Print-Ausgabe aus der »Kreativen Ideenbörse Grundschule« der Mediengruppe Oberfranken – Fachverlage GmbH & Co. KG*. Den Verweis auf die jeweilige Originalquelle finden Sie in der Fußzeile des Beitrags.

- ▶ Alle Beiträge dieser Ausgabe finden Sie [hier](#).

Seit über 15 Jahren entwickeln erfahrene Pädagoginnen und Pädagogen neue Unterrichtsideen zu aktuellen Themen – abgestimmt auf die neuesten Lehr- bzw. Bildungspläne und Rahmenrichtlinien – für verschiedene Reihen der Ideenbörse.

Die Kreativen Ideenbörsen Grundschule bieten Ihnen praxiserprobte Unterrichtsideen für Jahrgangsstufe 1 bis 4 mit vielfältigen Materialien und Kopiervorlagen: z.B. Arbeitsblättern, Bastelanleitungen, Liedern, Farbvorlagen u.v.m.

- ▶ Informationen zu den Print-Ausgaben finden Sie [hier](#).

* Ausgaben bis zum Jahr 2015 erschienen bei OLZOG Verlag GmbH, München

Beitrag bestellen

- ▶ Klicken Sie auf die Schaltfläche **Dokument bestellen** am oberen Seitenrand.
- ▶ Alternativ finden Sie eine Volltextsuche unter www.edidact.de/grundschule.

Piktogramme

In den Beiträgen werden – je nach Fachbereich und Thema – unterschiedliche Piktogramme verwendet. Eine Übersicht der verwendeten Piktogramme finden Sie [hier](#).

Nutzungsbedingungen

Die Arbeitsmaterialien dürfen nur persönlich für Ihre eigenen Zwecke genutzt und nicht an Dritte weitergegeben bzw. Dritten zugänglich gemacht werden. Sie sind berechtigt, für Ihren eigenen Bedarf Fotokopien in Klassensatzstärke zu ziehen bzw. Ausdrucke zu erstellen. Jede gewerbliche Weitergabe oder Veröffentlichung der Arbeitsmaterialien ist unzulässig.

- ▶ Die vollständigen Nutzungsbedingungen finden Sie [hier](#).

Haben Sie noch Fragen? Gerne hilft Ihnen unser Kundenservice weiter:

[Kontaktformular](#) | ✉ Mail: service@edidact.de

✉ Post: Mediengruppe Oberfranken – Fachverlage GmbH & Co. KG
E.-C.-Baumann-Straße 5 | 95326 Kulmbach

☎ Tel.: +49 (0)9221 / 949-204 | 📠 Fax: +49 (0)9221 / 949-377

www.edidact.de | www.mgo-fachverlage.de



Der kleine Nimmersatt

Heinrich Seidel

„Ich wünsche mir ein Schaukelpferd,
'ne Festung und Soldaten.
Und eine Rüstung und ein Schwert,
wie sie die Ritter hatten.

Drei Märchenbücher wünsch' ich mir
und Farbe auch zum Malen
und Bilderbogen und Papier
und Gold- und Silberschalen.

Ein Domino, ein Lottospiel,
ein Kasperletheater,
auch einen neuen Pinselstil
vergiss nicht, lieber Vater!

Ein Zelt und sechs Kanonen dann
und einen neuen Wagen
und ein Geschirr mit Schellen dran,
beim Pferdespiel zu tragen.

Ein Perspektiv, ein Mikroskop,
'ne magische Laterne,
ein Brennglas, ein Kaleidoskop –
dies alles hätt' ich gerne.

Mir fehlt – ihr wisst es sicherlich –
gar sehr ein neuer Schlitten,
und auch um Schlittschuh' möchte ich
noch ganz besonders bitten.

Um weiße Tiere auch aus Holz
und farbige von Pappe,
um einen Helm mit Federn stolz
und eine Flechtenmappe.

Auch einen großen Tannenbaum,
dran hundert Lichter glänzen,
mit Marzipan und Zuckerschäum
und Schokoladenkränzen.





Doch dünkt dies alles euch zu viel,
und wollt ihr daraus wählen,
so könnten wohl der Pinselstil
und auch die Mappe fehlen.

Als Hänschen so gesprochen hat,
sieht man die Eltern lachen:
„Was willst du, kleiner Nimmersatt,
mit all den vielen Sachen?“

„Wer so viel wünscht“ –
der Vater spricht's –
„bekommt auch nicht ein Achtel –
der kriegt ein ganz klein wenig Nichts
in einer Dreierschachtel.“




(Quelle: www.gedichte-fuer-alle-faelle.de)



-  Lies das Gedicht!
-  Unterstreiche alle Wünsche von Hänschen und zähle sie!
-  Was meint Hänschens Vater zu dessen Wünschen?
-  Was wünschst du dir dieses Jahr zu Weihnachten? Schreibe oder male einen Wunschzetteln mit deinen wichtigsten Wünschen!



In der Weihnachtsbäckerei

Küchenwaage	den Teig aus der Schüssel holen
Backofen	den Teig ausrollen
Teigschüssel	das Mehl sieben
Zitronenpresse	die Plätzchen ausstechen
Ausstechförmchen	die Zutaten abwiegen
Messbecher	die Plätzchen darin backen
Teigrolle	das Backblech einfetten
Teigschaber	die Zutaten verrühren
Backpinsel	die Zutaten darin mischen
Mehlsieb	Flüssigkeiten abmessen
Kochlöffel	Fruchtsaft auspressen



-  In der linken Reihe findest du verschiedene Arbeitsgeräte, die man beim Plätzchenbacken braucht. Verbinde die Namen der Arbeitsgeräte mit der Beschreibung, was man damit machen kann!
-  Welches sind deine Lieblingsplätzchen? Schreibe das Rezept in dein Heft oder auf ein Blatt! Male auch ein Bild von den Plätzchen dazu!