

Arbeitsmaterialien für Lehrkräfte

Kreative Ideen und Konzepte inkl. fertig ausgearbeiteter Materialien und Kopiervorlagen für einen lehrplangemäßen und innovativen Unterricht

Thema: Religion Sekundarstufe I, Ausgabe: 50

Titel: Es duftet in der Bibel (16 S.)

Produktinweis zur »Kreativen Ideenbörse Sekundarstufe«

Dieser Beitrag ist Teil einer Print-Ausgabe aus der »Kreativen Ideenbörse Sekundarstufe« der Mediengruppe Oberfranken – Fachverlage GmbH & Co. KG*. Den Verweis auf die jeweilige Originalquelle finden Sie in der Fußzeile des Beitrags.

- ▶ Alle Beiträge dieser Ausgabe finden Sie [hier](#).

Seit über 15 Jahren entwickeln erfahrene Pädagoginnen und Pädagogen kreative Ideen und Konzepte inkl. sofort einsetzbarer Unterrichtsverläufe und Materialien für verschiedene Reihen der Ideenbörse.

- ▶ Informationen zu den Print-Ausgaben finden Sie [hier](#).

* Ausgaben bis zum Jahr 2015 erschienen bei OLZOG Verlag GmbH, München

Beitrag bestellen

- ▶ Klicken Sie auf die Schaltfläche **Dokument bestellen** am oberen Seitenrand.
- ▶ Alternativ finden Sie eine Volltextsuche unter www.eDidact.de/sekundarstufe.

Piktogramme

In den Beiträgen werden – je nach Fachbereich und Thema – unterschiedliche Piktogramme verwendet. Eine Übersicht der verwendeten Piktogramme finden Sie [hier](#).

Nutzungsbedingungen

Die Arbeitsmaterialien dürfen nur persönlich für Ihre eigenen Zwecke genutzt und nicht an Dritte weitergegeben bzw. Dritten zugänglich gemacht werden. Sie sind berechtigt, für Ihren eigenen Bedarf Fotokopien in Klassensatzstärke zu ziehen bzw. Ausdrucke zu erstellen. Jede gewerbliche Weitergabe oder Veröffentlichung der Arbeitsmaterialien ist unzulässig.

- ▶ Die vollständigen Nutzungsbedingungen finden Sie [hier](#).

Haben Sie noch Fragen? Gerne hilft Ihnen unser Kundenservice weiter:

[Kontaktformular](#) | ✉ Mail: service@eDidact.de

✉ Post: Mediengruppe Oberfranken – Fachverlage GmbH & Co. KG
E.-C.-Baumann-Straße 5 | 95326 Kulmbach

☎ Tel.: +49 (0)9221 / 949-204 | 📠 Fax: +49 (0)9221 / 949-377

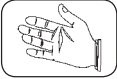








<http://www.eDidact.de> | <https://www.bildung.mgo-fachverlage.de>

4.3.9 Es duftet in der Bibel

Kompetenzen und Unterrichtsinhalte:

Die Schüler sollen

- ◆ biblische Pflanzen für die Herstellung von Ölen und Salben kennenlernen,
- ◆ eigenes Öl oder eine Salbe herstellen,
- ◆ Auszüge aus dem Hohelied der Bibel untersuchen,
- ◆ weitere Bibelstellen finden und Verse ausschreiben.

Didaktisch-methodischer Ablauf	Inhalte und Materialien (M und MW)
<p>I. Hinführung</p> <p>Auf einem Tisch stehen verschiedene Döschen mit unterschiedlichen Düften.</p> <p>Alternative: Jede Jahreszeit hat ihre eigenen Düfte.</p>	<div style="display: flex; justify-content: space-around;">   </div> <p>Die Schüler riechen an den Döschen und beschreiben den Duft.</p> <div style="display: flex; justify-content: center; margin-top: 10px;">  </div> <p>Die Schüler berichten von „Dufterfahrungen“, die sie in der letzten Zeit gemacht haben. Das kann etwa im Sommer der Duft von gemähtem Gras sein oder im Winter der von Lebkuchen.</p>
<p>II. Erarbeitung</p> <p>Das Hohelied Dieses Buch der Bibel ist nur wenigen bekannt. Der Text wird König Salomon zugerechnet und beschreibt die Liebe von einer Frau und einem Mann. Diese Liebe wird mit verschiedenen Pflanzen verglichen.</p> <p>Bedeutende Pflanzen der Bibel Die Pflanzen können arbeitsteilig oder als Lerntheke erarbeitet werden. Alternativ wählt die Lehrkraft einzelne Pflanzen aus.</p> <p>Nachfolgend wird angegeben, welche Produkte bzw. Hilfsmittel jeweils zur Bearbeitung benötigt werden:</p> <p>Ölbaum: Oliven, Olivenöl, Brot; Bibeln</p>	<div style="display: flex; justify-content: space-around;">    </div> <p>Die Schüler lesen die Verse aus dem Hohelied und notieren die genannten Pflanzen. → Arbeitsblatt 4.3.9/M1a und b*</p> <div style="display: flex; justify-content: space-around; margin-top: 10px;">    </div> <p>Um Salben herstellen zu können, ist ein erster Einblick in die Pflanzenwelt wichtig. Hier erfahren die Schüler Wissenswertes über einige der Pflanzen, die im Hohelied erwähnt werden und für die Salbenproduktion verwendet werden können. Die Schüler lesen den jeweiligen Informationstext und bearbeiten dann die Arbeitsaufträge.</p> <p>→ Arbeitsblatt Ölbaum 4.3.9/MW2a bis c*</p>

4.3.9

Es duftet in der Bibel

Teil 4.3: Die Bibel – Buch des Glaubens

<p>Bienenwachs (als Konsistenzgeber für das Öl), eventuell eine Bienenwabe</p> <p>Weihrauch: Weihrauchharz, Streichholz, feuerfeste Schale; Bibeln</p> <p>Myrrhe: Myrrheharz, Streichholz, feuerfeste Schale; Bibeln</p> <p>Zimt: Zimtstangen und/oder Zimtpulver</p> <p>Narde: Bibeln</p> <p>Aloe: Prospekte mit Bildern von Aloe-Produkten</p> <p>Zedern: Zedernholzstückchen</p>	<p>→ Arbeitsblatt Bienenwachs 4.3.9/MW2d*</p> <p>→ Arbeitsblatt Weihrauch 4.3.9/MW2e*</p> <p>→ Arbeitsblatt Myrrhe 4.3.9/MW2f*</p> <p>→ Arbeitsblatt Zimt 4.3.9/MW2g*</p> <p>→ Arbeitsblatt Narde 4.3.9/MW2h*</p> <p>→ Arbeitsblatt Aloe 4.3.9/MW2i*</p> <p>→ Arbeitsblatt Zedern 4.3.9/MW2j*</p>
<p>III. Weiterführung und Transfer</p> <p>Salben herstellen Im 2. Buch Mose findet sich ein Rezept zur Herstellung von Salböl. In Anlehnung an dieses Rezept sollen die Schüler selbst Salböl herstellen. Alternativ leitet das Arbeitsblatt zur Herstellung einer einfachen Salbe oder einer Duftsalbe an.</p>	<p></p> <p>Die Schüler stellen mithilfe der Rezepte Salböl oder eine (Duft-)Salbe her. → Arbeitsblatt 4.3.9/M3**</p>


Tipp:

◆ Claudia Schindler-Herrmann: Düfte und Salben der Bibel, Selbstverlag Schopfheim, 2005

Autorin: Dagmar Keck, geb. 1965, studierte unter anderem Theologie, Musik, Gemeinschaftskunde und Wirtschaftslehre an der Pädagogischen Hochschule Freiburg. Sie unterrichtet an der Gemeinschaftsschule in Herrischried und ist dort Fachbereichsleiterin für Religion. Neben ihrem schulischen Engagement arbeitet sie aktiv in der heimatlichen Kirchengemeinde mit und gibt die Ideenbörse Religion Sekundarstufe I heraus.

Es duftet in der Bibel**4.3.9****Teil 4.3: Die Bibel – Buch des Glaubens**

Einen kreativen Zugang zur Bibel bietet auch die Unterrichtseinheit 4.3.1 *Der Bibel auf der Spur* (aus Ausgabe 1 dieser Reihe). Hier lösen Ihre Schülerinnen und Schüler unter anderem ein Wörterrätsel mithilfe der Bibel und erfahren, wie man Bibel-Muffins backen kann.



Ihnen fehlt diese Einheit in Ihrer Sammlung? Dann nutzen Sie die Ihnen als Abonnent(in) zur Verfügung stehende Möglichkeit zum **Gratis-Download** (vgl. Umschlagseiten 2 und 4 Ihrer Print-Ausgabe) von der Online-Datenbank des Olzog Verlags: www.edidact.de.

VORSCHAU