

Arbeitsmaterialien für Lehrkräfte

Kreative Ideen und Konzepte inkl. fertig ausgearbeiteter Materialien und Kopiervorlagen für einen lehrplangemäßen und innovativen Unterricht

Thema: Kunst

Titel: Andy Warhol (Stationenlernen 3.-6. Klasse) (17 S.)

Produktinweis



SCHOOL-SCOUT.DE
Unterrichtsmaterialien in digitaler und in gedruckter Form

Dieser Beitrag entstammt dem Programm Grundschule unseres Partners [School-Scout](#).

School-Scout ist Anbieter für Arbeitsblätter und Unterrichtshilfen aus Schulbuchverlagen – von einzelnen Übungen bis zu kompletten Unterrichtseinheiten.

Sie erhalten differenzierte Lernhilfen und Übungen für Schülerinnen und Schüler von der Grundschule bis zum Abitur, zudem veränderbare Klassenarbeiten sowie Ratgeber für konkrete Unterrichts- und Lernsituationen. Darüber hinaus bietet School-Scout Vorbereitungshilfen für LehrerInnen sowie SchülerInnen für Abschlussprüfungen und Lernstandserhebungen wie VERA 3 und VERA 8.

Nutzungsbedingungen

Die Arbeitsmaterialien dürfen nur persönlich für Ihre eigenen Zwecke genutzt und nicht an Dritte weitergegeben bzw. Dritten zugänglich gemacht werden. Sie sind berechtigt, für Ihren eigenen Bedarf Fotokopien in Klassensatzstärke zu ziehen bzw. Ausdrucke zu erstellen. Jede gewerbliche Weitergabe oder Veröffentlichung der Arbeitsmaterialien ist unzulässig.

► Die vollständigen Nutzungsbedingungen finden Sie [hier](#).

Haben Sie noch Fragen? Gerne hilft Ihnen unser Kundenservice weiter:

[Kontaktformular](#) | ✉ Mail: service@eDidact.de


✉ Post: Mediengruppe Oberfranken – Fachverlage GmbH & Co. KG
E.-C.-Baumann-Straße 5 | 95326 Kulmbach


☎ Tel.: +49 (0)9221 / 949-204 | 📠 Fax: +49 (0)9221 / 949-377

www.eDidact.de | www.mgo-fachverlage.de

Grundschule





Titel:	Auf den Spuren großer Künstler Stationenlernen: Andy Warhol
Bestellnummer:	56735
Kurzvorstellung:	<ul style="list-style-type: none"> • Entdecken Sie mit Ihren Schülern und Schülerinnen die großen Künstler und Künstlerinnen der Kunstgeschichte und machen Sie die Kinder neugierig auf die Auseinandersetzung mit Kunst. • In einem kurzen Portrait lernen die Schüler und Schülerinnen den Künstler Andy Warhol kennen. Natürlich kommt die Bildbetrachtung nicht zu kurz. Die Arbeitsweise des Künstlers wird im Selbstversuch verinnerlicht, wenn es heißt: Wir malen unseren eigenen Andy Warhol! • Darauf aufbauend gibt es noch spannende Informationen zur Kunstrichtung Pop Art und vielfältige Aufgaben zu Andy Warhol.
Inhaltsübersicht:	<ul style="list-style-type: none"> • Didaktische Informationen • Stationspass • Station 1: Wer ist eigentlich Andy Warhol? • Station 2: Das Andy-Warhol-Quiz • Station 3: Dein eigener Künstlername • Station 4: Pop Art • Station 5: Andy Warhol und seine Kunst • Station 6: Pop Art trifft Liebe • Station 7: Dein eigener Andy Warhol • Arbeitsjournal • Lösungen
	Internet: http://www.School-Scout.de E-Mail: info@School-Scout.de


Inhalt

Allgemeine Informationen	3
Möglichkeiten der Bewertung	4
Möglichkeit der Differenzierung	4
Möglichkeit des fächerübergreifenden Unterrichts	4
Übersicht der benötigten Materialien	4
Nützliche Links und Literaturhinweise	4
Mein Stationslauf: Andy Warhol	5
Station 1: Wer war eigentlich Andy Warhol?	6
Station 2: Andy-Warhol-Quiz	8
Station 3: Dein eigener Künstlername	10
Station 4: Pop Art	11
Station 4: Pop Art	12
Station 5: Andy Warhol und seine Kunst	13
Station 6: Pop Art trifft Liebe	14
Station 7: Dein eigener Andy Warhol	15
Arbeitsjournal	16
Lösungen	17

Allgemeine Informationen

Pop-Art und Andy Warhol sind ein Garant für bunte und fröhliche Bilder. Warum nicht einmal diese Fröhlichkeit in den Kunstunterricht holen und zusammen mit Ihren Schülern und Schülerinnen den bekanntesten Pop-Art-Künstler kennenlernen?

Die Schüler und Schülerinnen lernen dabei anhand von kreativen Aufgaben nicht nur das Leben von Andy Warhol kennen, sondern gestalten auch noch ihr eigenes Pop-Art-Werk und beschriften es mit ihrem eigenen Künstlernamen.



Viel Freude mit diesem Material.

Überblick

Klassenstufe: 3. – 4. Klasse

Fach: Kunst

Dauer der Unterrichtseinheit: 8-12 Stunden

Kompetenzen: Die SuS

- erschließen sich ausgewählte historische und zeitgenössische Kunstwerke und finden Bezüge für eigene Gestaltungen (z. B. Kontexte, Biografien, Charakteristisches und Typisches, Materialien, kulturell Bedeutsames)
- lassen sich auf ein differenziertes und vertieftes Betrachten, Beschreiben und Deuten von Bildern und Objekten ein
- präzisieren eigene Wahrnehmungen und äußern Assoziationen
- beziehen Bildinhalte in eigene Erfahrungen und Situationen, vertreten sie und äußern einen eigenen Standpunkt dazu
- verwenden unterschiedliche Methoden der Bildanalyse und der Bildbetrachtung
- verwenden Hilfsmittel (z. B. Internet, Bücher).

Allgemeine Differenzierungsmöglichkeiten: Einzelne Aufgaben können als Wahl- und als Pflichtaufgaben gekennzeichnet werden, so dass langsame SuS die Pflichtaufgaben und schnellere SuS zudem die Wahlaufgaben bearbeiten können.