

Arbeitsmaterialien für Lehrkräfte

Kreative Ideen und Konzepte inkl. fertig ausgearbeiteter Materialien und Kopiervorlagen für einen lehrplangemäßen und innovativen Unterricht

Thema: Deutsch Sekundarstufe II, Ausgabe: SC
Titel: Herbst - Gedichte zur stürmischen Jahreszeit
(Unterrichtsmappe 8.-13. Klasse) (49 S.)

Produkthinweis



Dieser Beitrag entstammt dem Sekundarstufenprogramm unseres Partners [School-Scout](#).

School-Scout ist Anbieter für Arbeitsblätter und Unterrichtshilfen aus Schulbuchverlagen – von einzelnen Übungen bis zu kompletten Unterrichtseinheiten.

Sie erhalten differenzierte Lernhilfen und Übungen für Schülerinnen und Schüler von der Grundschule bis zum Abitur, zudem veränderbare Klassenarbeiten sowie Ratgeber für konkrete Unterrichts- und Lernsituationen. Darüber hinaus bietet School-Scout Vorbereitungshilfen für LehrerInnen sowie SchülerInnen für Abschlussprüfungen und Lernstandserhebungen wie VERA 3 und VERA 8.

Nutzungsbedingungen

Die Arbeitsmaterialien dürfen nur persönlich für Ihre eigenen Zwecke genutzt und nicht an Dritte weitergegeben bzw. Dritten zugänglich gemacht werden. Sie sind berechtigt, für Ihren eigenen Bedarf Fotokopien in Klassensatzstärke zu ziehen bzw. Ausdrucke zu erstellen. Jede gewerbliche Weitergabe oder Veröffentlichung der Arbeitsmaterialien ist unzulässig.

▶ Die vollständigen Nutzungsbedingungen finden Sie [hier](#).

Haben Sie noch Fragen? Gerne hilft Ihnen unser Kundenservice weiter:

[Kontaktformular](#) | ✉ Mail: service@eDidact.de



✉ Post: Mediengruppe Oberfranken – Fachverlage GmbH & Co. KG
E.-C.-Baumann-Straße 5 | 95326 Kulmbach

☎ Tel.: +49 (0)9221 / 949-204 | 📠 Fax: +49 (0)9221 / 949-377

www.eDidact.de | www.mgo-fachverlage.de

sekundarstufe



	
Titel:	Unterrichtsmappe: Herbstlyrik Gedichte zur goldenen Jahreszeit
Bestellnummer:	56585
Kurzvorstellung:	<ul style="list-style-type: none"> • Der Wechsel der Jahreszeiten hat immer schon Dichter zu ihren Werken inspiriert. Gerade der Herbst dient hierbei oft als Projektionsfläche für andere Themen wie die Liebe oder die Vergänglichkeit des Lebens. Solche Anknüpfungspunkte zum Leben der Schüler ermöglichen es, einen besseren Zugang zu dem für viele Schüler schwierigen Themenbereich Lyrik zu finden. • Die Mappe gibt Lehrern alles an die Hand, was man zur Erstellung kompletter Unterrichtseinheiten benötigt: nützliche Hintergrundinformationen, Interpretationshilfen und kopierfertige Arbeitsblätter. • Die variablen Bausteine können dabei direkt ausgedruckt und eingesetzt werden. Einzelne Abschnitte sind für die Nach- und Vorbereitung zu Hause geeignet. Der modulare Aufbau dient besonders der Binnendifferenzierung.
Inhaltsübersicht:	<ul style="list-style-type: none"> • Didaktische Hinweise • Was ist ein Gedicht? • Verlaufspläne möglicher Unterrichtsstunden • Hintergrundinformationen zu den Autoren • Ausführliche Interpretation des Gedichtes • Arbeitsblätter mit Möglichkeiten zur Binnendifferenzierung • Lösungen
	Internet: http://www.School-Scout.de E-Mail: info@School-Scout.de

Inhalt

Didaktisches Vorwort	3
Variable Unterrichtsbausteine.....	3
Was ist ein Gedicht?.....	5
Exemplarische Stundenentwürfe	11
Erarbeitung eines Frühlingsgedichts	11
Einführung in/ Rekapitulation von Gedichtanalysen	12
Autoren	14
Theodor Fontane	14
Heinrich Heine	15
Rainer Maria Rilke	16
Theodor Storm	17
Georg Trakl	18
Werke	19
Theodor Fontane: „O trübe diese Tage nicht“	19
Heinrich Heine: „Herbstwind“	24
Rainer Maria Rilke: „Herbsttag“	29
Theodor Storm: „Im Herbst“	34
Theodor Storm: „Oktoberlied“	39
Georg Trakl: „Verklärter Herbst“	45

Didaktisches Vorwort

Der Wechsel der Jahreszeiten hat immer schon Dichter und vor allem Lyriker zu ihren Werken inspiriert - kein Wunder, bietet der Wandel der Landschaft doch eine vielfältige Projektionsfläche für eigene Gedanken und Gefühle. Als Übergangsjahreszeit, in welcher der warme Sommer noch mitschwingt, während schon der kalte Winter droht, bietet der Herbst dabei nicht nur im bunten Spiel der Blätter zahlreiche Motive für die lyrische Bearbeitung. Der Herbst symbolisiert das Verstreichen der Zeit, die Vergänglichkeit und dient dabei als Projektionsfläche auch für grundsätzliche Themen des Lebens, wie Liebe und Tod. Herbstlyrik findet sich deshalb in eigentlich allen literarischen Epochen und so lässt sich auch zu Beginn einer Stunde sehr schön auf die Gedanken der Schüler zum Herbst eingehen – hier hat sicher jeder etwas beizusteuern – bevor man sich der Behandlung eines entsprechenden Gedichtes widmet. Anknüpfungspunkte zum Leben der Schüler ermöglichen es dabei, einen besseren Zugang zu dem für viele Schüler schwierigen Themenbereich Lyrik zu finden.

Variable Unterrichtsbausteine

Unsere Reihe „Variable Unterrichtsbausteine für Ihren Deutschunterricht“ bietet komplette Unterrichtseinheiten, die Sie entweder direkt einsetzen, oder aus denen Sie einzelne Arbeitsblätter, Übungen und Interpretationen übernehmen können. Durch die klare Gliederung der verschiedenen Bausteine können Sie gezielt *Schwerpunkte* setzen und Ihren Unterricht ganz den Anforderungen Ihrer Schülerinnen und Schüler (SuS) anpassen.

Eingangs finden Sie exemplarische Stundenverlaufspläne, anhand derer Sie Unterrichtsstunden zur Erarbeitung von Gedichten, aber auch zur Einführung oder Rekapitulation bestimmter Schwerpunkte konzipieren können. Diese Verlaufspläne dienen dabei als Beispiele und können jeweils Ihren Anforderungen entsprechend angepasst werden.

Im Anschluss werden verschiedene Unterrichtsbausteine angeboten. Den Anfang bilden jeweils kurze biographische Abrisse zu den Autoren, es folgen die einzelnen Werke, zu denen ausführliche Interpretationen sowie Arbeitsblätter mit Lösungen und mögliche Ergebnisse der Vertiefungsphasen geboten werden.

Ein besonderes Augenmerk liegt hierbei auf den verschiedenen Möglichkeiten zur *Binnendifferenzierung*: Die unterschiedlichen Arbeitsblätter und Hilfsmittel ermöglichen es, lernstärkere SuS gezielt zu fordern, während gleichzeitig den lernschwächeren SuS effiziente Hilfestellung gegeben werden kann. Der modulare Aufbau kommt deshalb den Anforderungen eines modernen, binnendifferenzierten Unterrichts besonders entgegen.

Auch das flexible Zeitmanagement wird gefördert, da einzelne Abschnitte von den SuS gegebenenfalls zu Hause bearbeitet oder noch einmal wiederholt werden können. Dieses Material beinhaltet also alles, was Sie zur Behandlung der Gedichte im Unterricht benötigen!




Was ist ein Gedicht?

Und was macht das Interpretieren von Gedichten eigentlich so schwer?

Gedichte unterscheiden sich grundlegend von anderen Texten. Sie flößen dem Unerfahrenen daher häufig Respekt ein, da er nicht weiß, wie er mit einem solchen „Textgebilde“ am besten umgehen und wie er an eine Interpretation herangehen soll. Dabei ist alles schlicht

eine Sache der Übung: Auch die Textsorte Gedicht kann einem vertraut werden, ebenso wie das Schema ihrer Interpretation. Dazu sollte man sich zunächst die Besonderheiten und den Aufbau eines Gedichts vor Augen führen.



- Ein Gedicht hat eine ganz bestimmte *Form*, ist also nicht einfach herunter geschrieben wie z.B. ein Brief oder ein Zeitungsartikel, bei denen die Zeilen jeweils bis zum Ende der Seite durchlaufen. Stattdessen besteht das Gedicht aus *Versen*, die an einem ganz bestimmten und vom Autor bewusst gewählten Punkt enden – manchmal mitten im Satz. Einen solchen Verssprung nennt man dann *Enjambement*.
- Die einzelnen Verse werden häufig zu Gruppen verbunden. Diese nennt man *Strophen*.
- Auch der Klang eines Gedichts unterscheidet sich meist von anderen Texten. Gedichte klingen oft rhythmisch und harmonisch. Dies liegt einerseits an *Endreimen*, die häufig verwendet werden; dabei reimt sich jeweils das letzte Wort eines Verses auf ein oder mehrere andere. Je nachdem, welche Verse sich miteinander reimen, liegt ein bestimmtes *Reimschema* vor. Weiterhin haben auch die Verse in sich oft einen bestimmten Rhythmus. Dies liegt an der Abfolge von betonten und unbetonten Silben, *Versmaß* oder auch *Metrum* genannt. Die Sprache wird vom Dichter also in bestimmte Betonungsmuster und Reimschemata gedrängt und angepasst.