

## Arbeitsmaterialien für Lehrkräfte

**Kreative Ideen und Konzepte inkl. fertig ausgearbeiteter Materialien und Kopiervorlagen für einen lehrplangemäßen und innovativen Unterricht**

Thema: Religion Sekundarstufe I, Ausgabe: 54

Titel: Redewendungen aus dem Neuen Testament (24 S.)

### Produktinweis zur »Kreativen Ideenbörse Sekundarstufe«

Dieser Beitrag ist Teil einer Print-Ausgabe aus der »Kreativen Ideenbörse Sekundarstufe« der Mediengruppe Oberfranken – Fachverlage GmbH & Co. KG\*. Den Verweis auf die jeweilige Originalquelle finden Sie in der Fußzeile des Beitrags.

- ▶ Alle Beiträge dieser Ausgabe finden Sie [hier](#).

Seit über 15 Jahren entwickeln erfahrene Pädagoginnen und Pädagogen kreative Ideen und Konzepte inkl. sofort einsetzbarer Unterrichtsverläufe und Materialien für verschiedene Reihen der Ideenbörse.

- ▶ Informationen zu den Print-Ausgaben finden Sie [hier](#).

\* Ausgaben bis zum Jahr 2015 erschienen bei OLZOG Verlag GmbH, München

### Beitrag bestellen

- ▶ Klicken Sie auf die Schaltfläche **Dokument bestellen** am oberen Seitenrand.
- ▶ Alternativ finden Sie eine Volltextsuche unter [www.eDidact.de/sekundarstufe](http://www.eDidact.de/sekundarstufe).

### Piktogramme

In den Beiträgen werden – je nach Fachbereich und Thema – unterschiedliche Piktogramme verwendet. Eine Übersicht der verwendeten Piktogramme finden Sie [hier](#).

### Nutzungsbedingungen

Die Arbeitsmaterialien dürfen nur persönlich für Ihre eigenen Zwecke genutzt und nicht an Dritte weitergegeben bzw. Dritten zugänglich gemacht werden. Sie sind berechtigt, für Ihren eigenen Bedarf Fotokopien in Klassensatzstärke zu ziehen bzw. Ausdrucke zu erstellen. Jede gewerbliche Weitergabe oder Veröffentlichung der Arbeitsmaterialien ist unzulässig.

- ▶ Die vollständigen Nutzungsbedingungen finden Sie [hier](#).

**Haben Sie noch Fragen? Gerne hilft Ihnen unser Kundenservice weiter:**

[Kontaktformular](#) | ✉ Mail: [service@eDidact.de](mailto:service@eDidact.de)

✉ Post: Mediengruppe Oberfranken – Fachverlage GmbH & Co. KG  
E.-C.-Baumann-Straße 5 | 95326 Kulmbach

☎ Tel.: +49 (0)9221 / 949-204 | 📠 Fax: +49 (0)9221 / 949-377

<http://www.eDidact.de> | <https://www.bildung.mgo-fachverlage.de>

## Redewendungen aus dem Neuen Testament


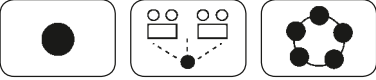
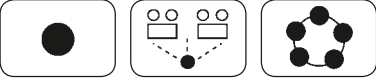
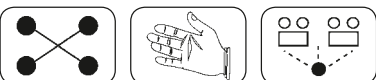
## 4.3.11

## Teil 4.3: Die Bibel – Buch des Glaubens

**Kompetenzen und Unterrichtsinhalte:**

Die Schüler sollen

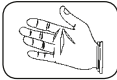
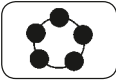
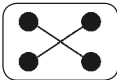
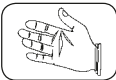
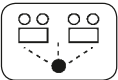


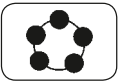
- ◆ verschiedene Redewendungen erklären,
- ◆ ihren biblischen Ursprung kennenlernen,
- ◆ die Redewendungen auf die heutige Zeit anwenden,
- ◆ Bibelstellen finden, lesen und ausschreiben bzw. zusammenfassen,
- ◆ Redewendungen bildnerisch darstellen,
- ◆ Redewendungen aus Musik und Film auf ihre Bedeutung hin untersuchen.

Didaktisch-methodischer Ablauf	Inhalte und Materialien (M)
<p><b>I. Hinführung</b></p> <p><b>Was wir alles sagen ...</b> Die Schüler lesen verschiedene Redewendungen, die nach und nach eingeblendet werden.</p>	 <p>Im Unterrichtsgespräch wird geklärt, welche der Redewendungen bereits bekannt sind und was sie alle gemeinsam haben: Sie stammen aus dem Neuen Testament. → <b>Folienvorlage 4.3.11/M1*</b></p>
<p><b>II. Erarbeitung</b></p> <p><b>Aktuelle Geschichten schreiben</b> Bei den ersten Redewendungen werden Bedeutung und Bezug zum Neuen Testament auf dem Arbeitsblatt erläutert.</p> <p><b>Redewendungen in der Bibel finden und illustrieren</b> Die folgenden Redewendungen müssen von den Schülern erarbeitet werden. Dazu benötigen sie Bibeln.</p> <p><b>Hinweis:</b> Die auf dem Lösungsblatt M3d abgedruckten Bibelstellen entstammen der Einheitsübersetzung. Um den Bezug zur Redewendung noch deutlicher zu machen, wird beim ersten Beispiel auch die entsprechende Passage aus der Lutherbibel mitgegeben.</p> <p><b>Unter die Lupe genommen</b> Mit weiteren Redewendungen gestalten die Schüler gemeinsam einen Wandfries.</p>	 <p>Die Schüler schreiben zu den Wendungen jeweils eine Geschichte mit aktuellem Bezug. Alternativ können die Redewendungen arbeitsteilig eingesetzt werden oder die Schüler wählen sich zwei oder drei davon aus. → <b>Arbeitsblatt 4.3.11/M2a und b*</b></p>  <p>In einem ersten Schritt versuchen die Schüler, die jeweils vorgegebene Wendung zu erklären. Dann suchen sie den Vers in der Bibel und schreiben ihn auf. Zum Abschluss zeichnen sie ein passendes Bild, wobei sie die Redewendung wörtlich nehmen. Auch hier kann arbeitsteilig vorgegangen werden. → <b>Arbeitsblatt 4.3.11/M3a bis c**</b> → <b>Lösungsblatt 4.3.11/M3d</b></p>  <p>Die Redewendungen werden auf Gruppen verteilt. Die Gruppenarbeit gliedert sich in drei Teile:</p>

## 4.3.11

## Redewendungen aus dem Neuen Testament

## Teil 4.3: Die Bibel – Buch des Glaubens

<p>Dazu steuert jede der sieben Gruppen zwei Arbeitsblätter bei, die untereinandergehängt werden. Die Gruppenergebnisse werden nebeneinander befestigt.</p> <p>Als Unterlage für den Wandfries eignet sich eine Tapetenrolle oder eine Holzleiste zum Anpinnen.</p> <p>Auch hier benötigen die Schüler Bibeln.</p>	<p>In der Bibel wird das entsprechende Kapitel gelesen und dann schriftlich zusammengefasst (Vorlage M4c). Danach wird ein Bild gezeichnet oder gemalt (Vorlage M4d oben). Schließlich schreiben die Schüler eine aktuelle Geschichte zu ihrer Redewendung (Vorlage M4d unten). Bei Teil eins und zwei können die Schüler innerhalb ihrer Gruppe arbeitsteilig vorgehen; die Geschichte mit aktuellem Bezug sollten sie sich gemeinsam ausdenken.</p> <p>→ <b>Arbeitsblatt 4.3.11/M4a und b**</b> → <b>Vorlage Zusammenfassung 4.3.11/M4c</b> → <b>Vorlage Bilderrahmen 4.3.11/M4d</b> → <b>Vorlage aktuelle Geschichte 4.3.11/M4d</b></p>
<p><b>III. Weiterführung und Transfer</b></p> <p><b>Biblische Redewendungen in der Musik</b> Redewendungen finden sich auch in den sogenannten Neuen Geistlichen Liedern (NGL), wobei das vorliegende Lied schon sehr lange gesungen wird.</p> <p>Musiker aus der Hip-Hop- und Popmusikszene bedienen sich ebenfalls gerne der Redewendungen. Die Arbeitsweise entspricht der vorangegangenen Übung zum Lied „Wenn der Geist sich regt“. Die Lieder und auch die Lyrics findet man im Internet.</p> <p><b>Biblische Redewendungen im Spielfilm</b> Auch Filmemacher nutzen die Bildsprache der Redewendungen. M6 bietet zwei Beispiele zur Erarbeitung. Zu beiden Filmen kann man Trailer im Internet anschauen. Evtl. können die Filme über die Mediathek ausgeliehen werden.</p>	<p> </p> <p>Im Plenum wird das Lied gesungen und erarbeitet.</p> <p>→ <b>Arbeitsblatt 4.3.11/M5a*</b> → <b>Lied „Wenn der Geist sich regt“ 4.3.11/M5b*</b></p> <p>  </p> <p>Die vier Musikbeispiele werden auf vier Gruppen aufgeteilt, die die Arbeitsaufträge erarbeiten. Die Ergebnisse werden der Klasse präsentiert.</p> <p>→ <b>Arbeitsblatt 4.3.11/M5c bis f**</b></p> <p>  </p> <p>Je eine Hälfte der Klasse erarbeitet einen der beiden Filme. Im Anschluss werden die Ergebnisse im Plenum vorgestellt.</p> <p>→ <b>Arbeitsblatt 4.3.11/M6a bis d**</b></p>

**Redewendungen aus dem Neuen Testament****4.3.11****Teil 4.3: Die Bibel – Buch des Glaubens**

**Autorin:** Dagmar Keck, geb. 1965, studierte unter anderem Theologie, Musik, Gemeinschaftskunde und Wirtschaftslehre an der Pädagogischen Hochschule Freiburg. Sie unterrichtet an der Gemeinschaftsschule in Herrischried und ist dort Fachbereichsleiterin für Religion. Neben ihrem schulischen Engagement arbeitet sie aktiv in der heimatlichen Kirchengemeinde mit und gibt die Ideenbörse Religion Sekundarstufe I heraus.

Einen handlungsorientierten Zugang zum NT inklusive Quiz bietet Ihren Schülerinnen und Schülern die Unterrichtseinheit *4.3.8 Das Neue Testament* (aus Ausgabe 46 dieser Reihe).



Diese und viele weitere Einheiten zur Bibel finden Sie auch in unserer Online-Datenbank: [www.edidact.de](http://www.edidact.de).

## Teil 4.3: Die Bibel – Buch des Glaubens

## Was wir alles sagen ...

jemandem geht ein Licht auf	wie die Jungfrau zum Kind kommen
Man soll sein Licht nicht unter den Scheffel stellen!	von Pontius zu Pilatus laufen/ geschickt werden
das Tüpfelchen auf dem „i“	Denn sie wissen nicht, was sie tun!
etwas ausposaunen	nicht von dieser Welt sein
den Balken im eigenen Auge nicht sehen	etwas stinkt zum Himmel
Perlen vor die Säue werfen	Wer's glaubt, wird selig!
ein Wolf im Schafspelz	sein Kreuz zu tragen haben
im stillen Kämmerlein	ein ungläubiger Thomas sein
auf Sand gebaut haben	ein Herz und eine Seele sein
neuen Wein in alte Schläuche füllen	wie Schuppen von den Augen fallen
in Fleisch und Blut übergehen	vom Saulus zum Paulus werden
Eher geht ein Kamel durch ein Nadelöhr ...	in jemandes Fußstapfen treten
einen Judaslohn bekommen	mit Engelszungen auf jemanden einreden
Lass den Kelch an mir vorübergehen!	zu allem Ja und Amen sagen
dastehen wie ein Ölgötze	die Wurzel allen Übels
drei Kreuze machen	durch Mark und Bein gehen
danach kräht kein Hahn	das A und O
die Hände in Unschuld waschen	ein Buch mit sieben Siegeln