

Arbeitsmaterialien für Lehrkräfte

Kreative Ideen und Konzepte inkl. fertig ausgearbeiteter Materialien und Kopiervorlagen für einen lehrplangemäßen und innovativen Unterricht

Thema: Religion Sekundarstufe I, Ausgabe: 54
Titel: Propheten: Menschen, von Gott berufen (34 S.)

Produktinweis zur »Kreativen Ideenbörse Sekundarstufe«

Dieser Beitrag ist Teil einer Print-Ausgabe aus der »Kreativen Ideenbörse Sekundarstufe« der Mediengruppe Oberfranken – Fachverlage GmbH & Co. KG*. Den Verweis auf die jeweilige Originalquelle finden Sie in der Fußzeile des Beitrags.

- ▶ Alle Beiträge dieser Ausgabe finden Sie [hier](#).

Seit über 15 Jahren entwickeln erfahrene Pädagoginnen und Pädagogen kreative Ideen und Konzepte inkl. sofort einsetzbarer Unterrichtsverläufe und Materialien für verschiedene Reihen der Ideenbörse.

- ▶ Informationen zu den Print-Ausgaben finden Sie [hier](#).

* Ausgaben bis zum Jahr 2015 erschienen bei OLZOG Verlag GmbH, München

Beitrag bestellen

- ▶ Klicken Sie auf die Schaltfläche **Dokument bestellen** am oberen Seitenrand.
- ▶ Alternativ finden Sie eine Volltextsuche unter www.eDidact.de/sekundarstufe.

Piktogramme

In den Beiträgen werden – je nach Fachbereich und Thema – unterschiedliche Piktogramme verwendet. Eine Übersicht der verwendeten Piktogramme finden Sie [hier](#).

Nutzungsbedingungen

Die Arbeitsmaterialien dürfen nur persönlich für Ihre eigenen Zwecke genutzt und nicht an Dritte weitergegeben bzw. Dritten zugänglich gemacht werden. Sie sind berechtigt, für Ihren eigenen Bedarf Fotokopien in Klassensatzstärke zu ziehen bzw. Ausdrucke zu erstellen. Jede gewerbliche Weitergabe oder Veröffentlichung der Arbeitsmaterialien ist unzulässig.

- ▶ Die vollständigen Nutzungsbedingungen finden Sie [hier](#).

Haben Sie noch Fragen? Gerne hilft Ihnen unser Kundenservice weiter:

[Kontaktformular](#) | ✉ Mail: service@eDidact.de

✉ Post: Mediengruppe Oberfranken – Fachverlage GmbH & Co. KG
E.-C.-Baumann-Straße 5 | 95326 Kulmbach



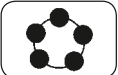


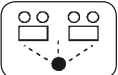


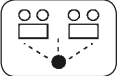
☎ Tel.: +49 (0)9221 / 949-204 | 📠 Fax: +49 (0)9221 / 949-377

<http://www.eDidact.de> | <https://www.bildung.mgo-fachverlage.de>

Propheten: Menschen, von Gott berufen**4.4.5****Teil 4.4: Was mir Propheten sagen****Kompetenzen und Unterrichtsinhalte:**

Die Schüler sollen

- ◆ Propheten des Alten Testaments kennenlernen,
- ◆ sich mit einigen Prophetenworten intensiver auseinandersetzen,
- ◆ die Propheten als Menschen wahrnehmen – mit ihren Ängsten und Sorgen,
- ◆ sich in die Situation der Propheten hineinversetzen und Bezüge zur eigenen Lebenswirklichkeit herstellen,
- ◆ prophetische Reden und Handlungen als Kritik und Widerspruch gegen die Ungerechtigkeiten der jeweiligen Zeit beschreiben,
- ◆ einen Propheten, sein Wirken und sein Leben erarbeiten und präsentieren,
- ◆ die Methode „Wandzeitung“ kennenlernen und anwenden.

| Didaktisch-methodischer Ablauf | Inhalte und Materialien (M) |
|--|---|
| <p>I. Hinführung</p> <p>Propheten im Bild Viele Künstler haben verschiedene Propheten abgebildet. M1 bietet eine Auswahl: Bild 1: Jesaja Bild 2: Jeremia Bild 3: Amos Bild 4: Elija Die Bilder werden auf dem Materialblatt bewusst nicht näher gekennzeichnet, damit die Schüler unvoreingenommen auswählen können.</p> <p>Alternative: Propheten in der Bibel Mithilfe des Inhaltsverzeichnisses der Einheitsübersetzung erarbeiten sich die Schüler verschiedene Prophetennamen. Hier kann auf das Vorwissen der Schüler zurückgegriffen werden.</p> | <div style="display: flex; justify-content: space-around; align-items: center;">    </div> <p>Bilder verschiedener Propheten werden präsentiert. Jeder wählt sich eine der Darstellungen aus. Die Arbeitsaufträge zur Bildbetrachtung ermöglichen eine individuelle Auseinandersetzung. Alternativ wählt die Lehrkraft eines der Bilder aus und präsentiert es den Schülern. Das Bild wird dann gemeinsam interpretiert. → Bilder 4.4.5/M1a und b* → Bildbetrachtung M1c*</p> <div style="display: flex; justify-content: space-around; align-items: center;">    </div> <p>In welchen Büchern der Bibel findet man Informationen über Propheten? Die Schüler notieren die Bücher der Propheten sowie die Bücher der Geschichte des Volkes Gottes. Einige Propheten dürften den Schülern bekannt sein. Sie notieren, was sie von diesen wissen. → Arbeitsblatt 4.4.5/M2a und b*/**</p> |
| <p>II. Erarbeitung</p> <p>Was ist ein Prophet? Der Text gibt erste Informationen darüber, was Propheten ausmacht und welche Aufgaben sie haben.</p> | <div style="display: flex; justify-content: space-around; align-items: center;">    </div> <p>Der Text wird gemeinsam gelesen. Die Arbeitsaufträge lösen die Schüler selbstständig. → Arbeitsblatt 4.4.5/M3*</p> |

4.4.5

Propheten: Menschen, von Gott berufen

Teil 4.4: Was mir Propheten sagen

Von Gott berufen

Im Laufe der Jahrhunderte hat Gott immer wieder Menschen berufen. Einige davon werden auf dem Arbeitsblatt zitiert.

Sag nicht, ich bin noch zu jung

Das Lied weist auf verschiedene Propheten hin.

Propheten – Menschen, von Gott berufen

Gott hat Menschen berufen. Einige nahmen den Auftrag von sich aus an, andere flüchteten.

Die Bibelstellen zeigen ansatzweise auf, was diese Menschen während ihrer Arbeit erlebt haben, wie sie mit der Situation umgegangen sind und welche Erfahrungen sie gemacht haben.

Dabei wird jeweils auch der Bezug zur Lebenswirklichkeit der Schüler hergestellt.

Ausgewählte Propheten unter der Lupe

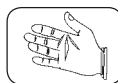
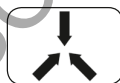
In Kleingruppen erarbeiten die Schüler das Leben und Wirken eines Propheten. Ihre Ergebnisse präsentieren sie in Form einer Wandzeitung.



Auf dem Arbeitsblatt sind Zitate von Gott und von Menschen, die berufen wurden.

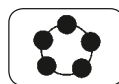


Die Schüler erarbeiten die Aussagen und überlegen dann in einem zweiten Schritt, wie sie selbst auf eine Berufung reagieren würden.

→ **Arbeitsblatt 4.4.5/M4a und b***



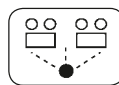
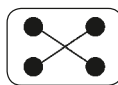
Das Lied wird gemeinsam erlernt und gesungen. Alternativ wird nur der Refrain gesungen und die Strophen werden gesprochen.

→ **Lied 4.4.5/M5****



Die Schüler lesen die zitierten Bibelstellen und setzen sich mithilfe der Arbeitsaufträge damit auseinander.

1. Gott hat mich berufen
→ **Arbeitsblatt 4.4.5/M6a bis d****
2. Die Leute spotten über mich
→ **Arbeitsblatt 4.4.5/M6e und f***
3. Ich klage an
→ **Arbeitsblatt 4.4.5/M6g und h***
4. Ich mahne zur Umkehr
→ **Arbeitsblatt 4.4.5/M6i****
5. Ich fürchte um mein Leben
→ **Arbeitsblatt 4.4.5/M6j und k***

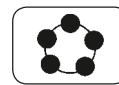


Die Schülergruppen wählen sich einen der Propheten aus. Sie erstellen zu ihm einen Steckbrief, recherchieren über die Zeit seines Wirkens, erarbeiten Inhalte des Wirkens und weitere Informationen über sein Leben.

- **Samuel 4.4.5/M7a****
 → **Elija 4.4.5/M7b****
 → **Jesaja 4.4.5/M7c****
 → **Jeremia 4.4.5/M7d*****
 → **Amos 4.4.5/M7e****
 → **Infoblatt „Wandzeitung“ 4.4.5/M7f**

Propheten: Menschen, von Gott berufen**4.4.5****Teil 4.4: Was mir Propheten sagen****III. Weiterführung und Transfer****Propheten verkünden den Messias**

Jesaja und Micha verweisen in ihren Schriften immer wieder auf das Kommen des Messias, auf die Geburt Jesu.


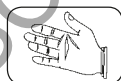


Die Schüler vergleichen die Weihnachtsgeschichte mit den Hinweisen der Propheten. Danach zeichnen sie ein Bild der Vision von Jesaja und vergleichen es mit der Darstellung des Künstlers Edward Hicks.

→ **Arbeitsblatt 4.4.5/M8a bis c****

Alternative: „An einen jungen Prediger“

Das Gedicht von Lothar Zenetti will junge Menschen ermutigen, zu ihrem Glauben zu stehen.



Das Gedicht wird mehrmals gelesen, bevor sich jeder Schüler selbstständig mit ihm auseinandersetzt.

→ **Arbeitsblatt 4.4.5/M9***

Autorin: Dagmar Keck, geb. 1965, studierte unter anderem Theologie, Musik, Gemeinschaftskunde und Wirtschaftslehre an der Pädagogischen Hochschule Freiburg. Sie unterrichtet an der Gemeinschaftsschule in Herrischried und ist dort Fachbereichsleiterin für Religion. Neben ihrem schulischen Engagement arbeitet sie aktiv in der heimatlichen Kirchengemeinde mit und gibt die Ideenbörse Religion Sekundarstufe I heraus.

Farbige Bilder zur vorliegenden Unterrichtseinheit finden Sie in der digitalen Version auf www.edidact.de unter Sekundarstufe → Religion Sekundarstufe I → Was kann ich glauben?



4.4.5/M1a*

Propheten: Menschen, von Gott berufen

Teil 4.4: Was mir Propheten sagen



Bild 1

(Bilder aus: <http://commons.wikipedia.org/>)



Bild 2

Propheten im Bild