

Arbeitsmaterialien für Lehrkräfte

Kreative Ideen und Konzepte inkl. fertig ausgearbeiteter Materialien und Kopiervorlagen für einen lehrplangemäßen und innovativen Unterricht

Thema: Religion & Ethik

Titel: Josef und seine Brüder (1.-2. Klasse) (27 S.)

Produkthinweis zur »Kreativen Ideenbörse Grundschule«

Dieser Beitrag ist Teil einer Print-Ausgabe aus der »Kreativen Ideenbörse Grundschule« der Mediengruppe Oberfranken – Fachverlage GmbH & Co. KG*. Den Verweis auf die jeweilige Originalquelle finden Sie in der Fußzeile des Beitrags.

- ▶ Alle Beiträge dieser Ausgabe finden Sie [hier](#).

Seit über 15 Jahren entwickeln erfahrene Pädagoginnen und Pädagogen neue Unterrichtsideen zu aktuellen Themen – abgestimmt auf die neuesten Lehr- bzw. Bildungspläne und Rahmenrichtlinien – für verschiedene Reihen der Ideenbörse.

Die Kreativen Ideenbörsen Grundschule bieten Ihnen praxiserprobte Unterrichtsideen für Jahrgangsstufe 1 bis 4 mit vielfältigen Materialien und Kopiervorlagen: z.B. Arbeitsblätter, Bastelanleitungen, Liedern, Farbvorlagen u.v.m.

- ▶ Informationen zu den Print-Ausgaben finden Sie [hier](#).

* Ausgaben bis zum Jahr 2015 erschienen bei OLZOG Verlag GmbH, München

Beitrag bestellen

- ▶ Klicken Sie auf die Schaltfläche **Dokument bestellen** am oberen Seitenrand.
- ▶ Alternativ finden Sie eine Volltextsuche unter www.edidact.de/grundschule.

Piktogramme

In den Beiträgen werden – je nach Fachbereich und Thema – unterschiedliche Piktogramme verwendet. Eine Übersicht der verwendeten Piktogramme finden Sie [hier](#).

Nutzungsbedingungen

Die Arbeitsmaterialien dürfen nur persönlich für Ihre eigenen Zwecke genutzt und nicht an Dritte weitergegeben bzw. Dritten zugänglich gemacht werden. Sie sind berechtigt, für Ihren eigenen Bedarf Fotokopien in Klassensatzstärke zu ziehen bzw. Ausdrucke zu erstellen. Jede gewerbliche Weitergabe oder Veröffentlichung der Arbeitsmaterialien ist unzulässig.

- ▶ Die vollständigen Nutzungsbedingungen finden Sie [hier](#).

Haben Sie noch Fragen? Gerne hilft Ihnen unser Kundenservice weiter:

[Kontaktformular](#) | ✉ Mail: service@edidact.de

✉ Post: Mediengruppe Oberfranken – Fachverlage GmbH & Co. KG
E.-C.-Baumann-Straße 5 | 95326 Kulmbach

☎ Tel.: +49 (0)9221 / 949-204 | 📠 Fax: +49 (0)9221 / 949-377

www.edidact.de | www.mgo-fachverlage.de



2.1.7.3 Josef und seine Brüder

Kerstin Gottwald

Lernziele:









Die Schüler sollen

- Josef und seine Familie kennen lernen,
- Josef auf seinem Weg begleiten und Erfahrungen damit machen, wie Menschen füreinander und gegeneinander leben können,
- erfahren, wie Gott die Gemeinschaft am Leben erhält, die Familie führt und begleitet.

Didaktisch-methodischer Ablauf	Inhalte und Materialien (M)
<p>I. Hinführung</p> <p>Die Lehrkraft erzählt mithilfe einer Handpuppe die Geschichte von Josef und seiner Familie. „Ihr lernt heute Josef kennen! Habt ihr schon einmal von ihm gehört? Du sollst heute mehr über ihn erfahren.“</p>	<p>Die Texte von M2 dienen als Anhaltspunkt für die Erzählung und können noch ausgeschmückt werden. Während des Erzählens hängt die Lehrkraft die Bildkarten zur Veranschaulichung auf. → Bildkarten 2.1.7.3/M1* → Texte 2.1.7.3/M2**</p> <p>Die Schüler ordnen die Texte den Bildern zu. Anschließend suchen sich einen Text aus und malen selbst ein passendes Bild dazu. → Arbeitsblatt 2.1.7.3/M2**</p>
<p>II. Erarbeitung</p> <p>Nachdem die Schüler Einblick in die Lebensweise der Familie gewonnen haben, dürfen sie deren Leben nachspielen. Wie sah ein Tag im Leben des Josef aus? Wie wohnte Josef?</p> <p>Lehrkraft: „Nun weißt du, wie Josef und seine Familie lebten. Menschen, die so lebten, hatten einen besonderen Namen. Sicher kannst du ihn herausfinden!“</p> <p>Nomaden lassen sich dort nieder, wo für sie und ihre Tiere gute Lebensbedingungen herrschen.</p> <p>Die Lehrkraft erzählt den Schülern Geschichten von Josef und seiner Familie. Sie können auch als Lesetexte verwendet werden. Ebenfalls besteht die Möglichkeit die Geschichten nachzuspielen.</p> <p>Die Lehrkraft erzählt: „Josef lebte in Potifars Haus. Er war zuverlässig und arbeitete hart. Weißt du, was er alles tun musste?“ Die Schüler berichten von Arbeiten, die im Haushalt anfallen und spielen sie vor.</p>	<p>Die Schüler erhalten die Bauanleitung für ein Nomadenzelt. Sie richten es ein und spielen mit kleinen Puppen den Alltag des Josef nach. Auch Tiere aus Knetmasse können hergestellt werden. → Bauanleitung 2.1.7.3/M3***</p> <p>Die Schüler erhalten ein Silbenrätsel. Lösungswort: Nomaden → Silbenrätsel 2.1.7.3/M4***</p> <p>Die Schüler verarbeiten die neuen Erkenntnisse und gestalten eine Heftseite. → Anleitung Heftwerkstatt 2.1.7.3/M5** → Arbeitsblatt Heftwerkstatt 2.1.7.3/M6*</p> <p>→ Erzählvorlage „Josef und seine Träume“ 2.1.7.3/M7*</p> <p>Die Schüler gestalten Josefs neues Kleid. → Arbeitsblatt 2.1.7.3/M8*</p> <p>→ Erzählvorlage „Josef wird verkauft“ 2.1.7.3/M9* → Erzählvorlage „Josef in Potifars Haus“ 2.1.7.3/M10* → Erzählvorlage „Josef im Gefängnis“ 2.1.7.3/M11* → Erzählvorlage „Josefs Zeit im Gefängnis“ 2.1.7.3/M12*</p>

2.1.7 Wir hören zusammen biblische Geschichten

2.1.7.3 Josef und seine Brüder

	<p>→ Erzählvorlage „Josef wird Stellvertreter des Pharaos“ 2.1.7.3/M13*</p> <p>→ Erzählvorlage „Josefs Wiedersehen mit der Familie und die Versöhnung“ 2.1.7.3/M14*</p>
<p>III. Fächerübergreifende Umsetzung</p> <p> Wir basteln Potifars Haus.</p> <p>  Josef wurde von seinen Brüdern in die Zisterne geworfen. – Die Schüler kommen im Kreis zusammen. Nacheinander kommen sie einzeln in die Mitte und versuchen die Gedanken und Gefühle des Josef zu artikulieren. Die Lehrkraft fragt: „Wie verhältst du dich, wenn du Angst hast?“ Gemeinsam wird die Körperhaltung nachgestellt.</p> <p>  Rätsel</p> <p>  Als Josef sich in großer Not befand, machte er sich durch Singen Mut.</p> <p> Zum Schluss singen alle gemeinsam das Lied „Der Josef hat viel mitgemacht“.</p>	<p>→ Bastelanleitung 2.1.7.3/M15**</p> <p>→ Bastelanleitung 2.1.7.3/M16**</p> <p>Die Schüler lösen ein Rätsel zu Josef und seinen Abenteuern. Die Lösungswörter sind: 1. Ägypten, 2. Speicher, 3. Benjamin, 4. Zisterne, 5. Karawane, 6. Rock. Gesamtlösung: Pharaos. → Rätsel 2.1.7.3/M17**</p> <p>→ Lied und Spielbeschreibung 2.1.7.3/M18*</p> <p>→ Liedtext 2.1.7.3/M19*</p>

Tipp: Klassenlektüre

- W. Bidermann: „Josef, lass das Träumen sein!“ Ein biblisches Bilder- und Malbuch, Junge Gemeinde Stuttgart 1982, 2. Auflage
- „Joseph und seine Brüder“ (GTB Bilderbuch 245), Gütersloher Verlagshaus Gerd Mohn, Gütersloh o. J.
- I. und G. Monaca: „Josefs Abenteuer“ (Biblische Geschichten für heute 2), Kösel Verlag, München 1982

Bildvorlagen

