

## Arbeitsmaterialien für Lehrkräfte

Kreative Ideen und Konzepte inklusive fertig ausgearbeiteter Materialien und Kopiervorlagen für einen lehrplangemäßen und innovativen Unterricht.

### Deutsch

Wichtige Wortarten und ihr Gebrauch  
Teil 1 – Artikel, Nomen, Verben und Adjektive

Horst Hartmann

### Produkthinweis

**4learning2gether.eu**



ABC MATHE

Dieser Beitrag entstammt dem Programm unseres Partners ABC Mathe Handels e.U. / 4learning2gether.

4learning2gether ist ein neues Label, das digitale Bildung kleinschrittig produziert und vertreibt.

Dabei handelt es sich um veränder- und kopierbare Dateien, die vom Käufer beliebig oft vervielfältigt werden dürfen, was das Budget deutlich schont. Sie sind aber auch zur Beschäftigung der ideale Begleiter für zuhause und unterwegs.



### Sie suchen weitere Materialien für Ihren Unterricht?

Entdecken Sie [hier](#) unsere große Auswahl an digitalen Unterrichtsmaterialien auf eDidact.de!



### Haben Sie noch Fragen?

Unser Kundenservice hilft Ihnen gerne weiter:

Schreiben Sie an [info@edidact.de](mailto:info@edidact.de) oder per Telefon 09221 / 949-204.

Ihr Team von eDidact

Horst Hartmann

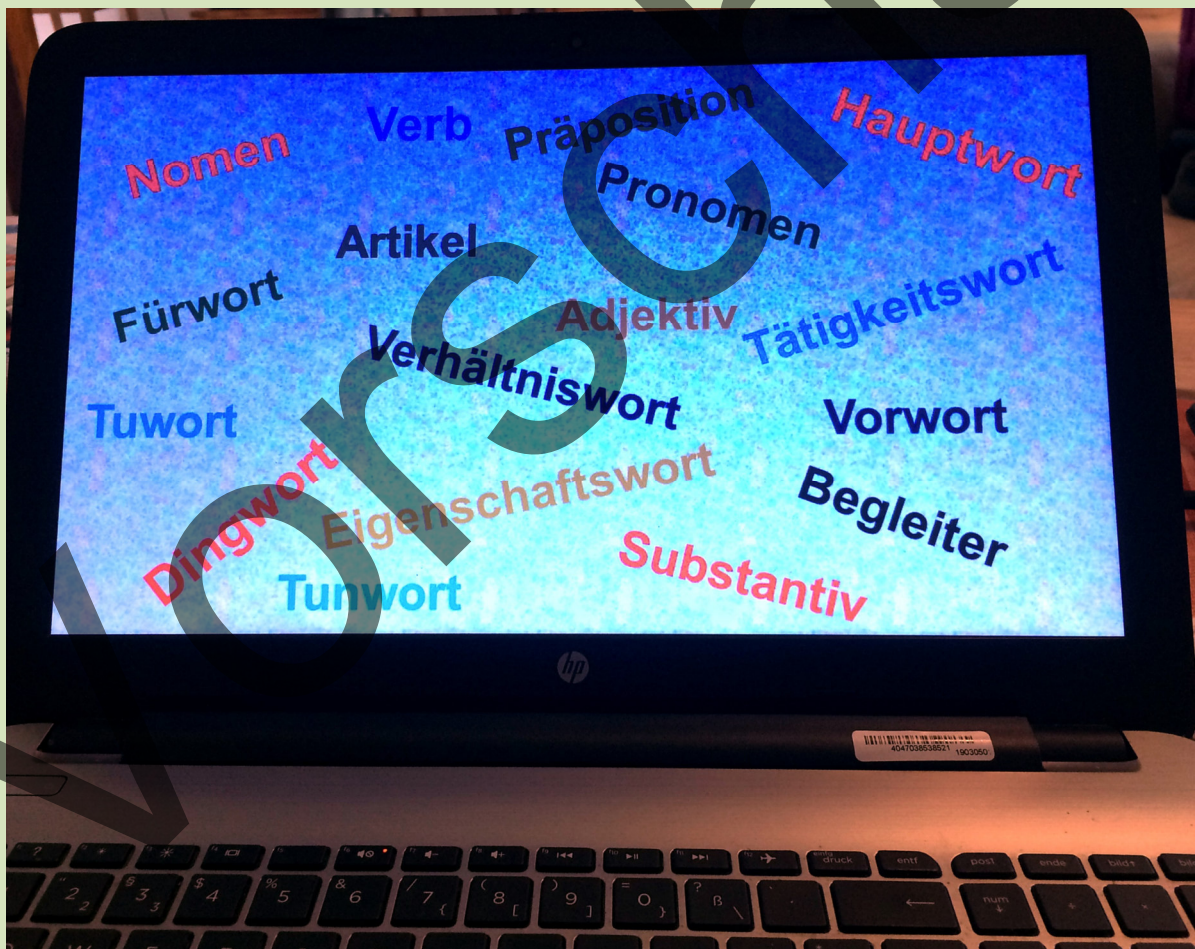
# Worte, Worte, Worte...

Wichtige Wortarten und ihr Gebrauch

Teil 1:

Artikel, Nomen, Verben und Adjektive

differenziert in 2 Level



9 - 12 Jahre

Edition 2.0



[www.4learning2gether.eu](http://www.4learning2gether.eu)

**Zum Inhalt**

Dieser Band behandelt die Wortarten „Artikel“, „Nomen“, „Verben“ und die „Adjektive“. Neben Definitionen und Erklärungen gibt es viele Übungs- und Anwendungsbeispiele.

In einem weiteren Band folgen dann die „Pronomen“, „Präpositionen“, „Adverbien“ und „Konjunktionen“. Auf „Numeralien“ und „Interjektionen“ wird nicht gesondert eingegangen, weil diese sich selbst erklären und kaum Fehlerquellen in sich bergen.

**Differenzierung**

Die Übungen sind bereits zweifach differenziert. Die beiden Level sind auf der entsprechenden Seite oben rechts gekennzeichnet mit

**Level 1:** grundlegendes Level, welches von allen Schülern bearbeitet werden sollte.

**Level 2:** erweitertes Level mit höheren Anforderungen.

**Übungen**

Je nach Arbeitsform (digital, Kopiervorlagen) können die Übungen auch digital über die interaktive PDF erarbeitet werden.

**Lösungen**

Die Lösungen werden in die grün unterlegten Felder eingetragen. Eine zusätzliche Lösungsdatei ist beigelegt.

Inhalt	Level	Seite
<b>A Gespräch in der Eisdielen</b>	<b>1 &amp; 2</b>	<b>3</b>
<b>B Nomen und Artikel</b>	<b>1 &amp; 2</b>	<b>4 – 8</b>
Basiswissen		4
Übungen	<b>1</b>	5 – 6
Übungen	<b>2</b>	7 – 8
<b>C Gespräch auf der Tribüne</b>	<b>1 &amp; 2</b>	<b>9</b>
<b>D Verben</b>	<b>1 &amp; 2</b>	<b>10 – 11</b>
Basiswissen		10
<b>Regelmäßige, unregelmäßige &amp; gemischte Verben</b>	<b>1 &amp; 2</b>	<b>11 – 15</b>
Basiswissen		11
Übungen	<b>1</b>	12 – 13
Übungen	<b>2</b>	14 – 15
<b>Modalverben &amp; Hilfsverben</b>	<b>1 &amp; 2</b>	<b>16 – 18</b>
Basiswissen		16
Übungen	<b>1</b>	17
Übungen	<b>2</b>	18
<b>E Adjektive</b>	<b>1 &amp; 2</b>	<b>19 – 21</b>
Basiswissen		19
Übungen	<b>1</b>	20
Übungen	<b>2</b>	21

Jetzt du!

Level 1

Übung 1. Schreibe unter jede Sprechblase den richtigen bestimmten Artikel.

Haustür	Bleistift	Vormittag	Fahrrad	Suppe
die				
Winter	Tochter	Regenbogen	Rechnen	Streit

Übung 2. Finde die 6 Nomen, die sich in dem Suchsel versteckt haben und schreibe sie auf.

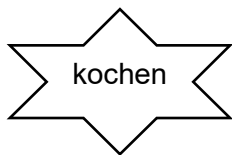
S	V	B	W	E	R	F	T	Z	H	U	C	X	
P	A	U	S	E	N	Z	E	I	C	H	E	N	
L	M	Q	B	C	Y	A	D	G	H	F	K	L	
A	O	I	K	J	U	G	T	E	S	T	D	R	
S	D	F	G	H	Z	T	R	E	N	V	C	C	
H	S	H	A	U	S	M	E	I	S	T	E	R	
G	Z	H	N	J	I	O	L	P	M	X	S	W	
Q	W	E	D	A	X	V	G	Z	J	K	N	O	
D	P	A	U	S	E	G	Q	H	E	F	T	Y	
B	N	M	K	L	I	U	Z	O	P	A	D	W	
A	A	S	L	E	H	R	E	R	I	N	X	X	
V	X	W	E	E	N	J	K	L	M	V	C	Q	

Übung 3. Ordne die 6 Nomen aus dem Suchsel von Übung 2. dem richtigen Artikel in der Tabelle zu.

der	die	das

Übung 1. Was machst du?

Ordne jedem **Verb** jeweils 1 **Bild** zu und schreibe vollständige Sätze im Präsens und im Präteritum. Du darfst die Bilder auch mehrfach benutzen.

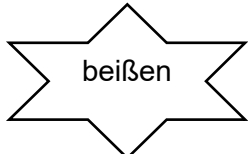


Präsens:

Mutter kocht in einem großen Topf Suppe.

Präteritum:

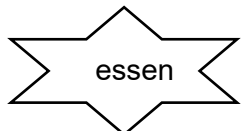
Mutter kochte in einem großen Topf Suppe.



Präsens:

Nicht alle

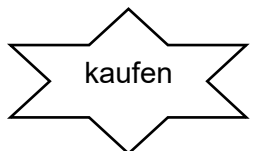
Präteritum:



Präsens:

Meine Schwester

Präteritum:



Präsens:

Ihr

Präteritum:



Präsens:

Er

Präteritum:



Präsens:

Tom und Lina

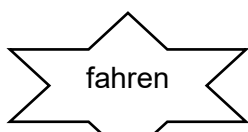
Präteritum:



Präsens:

Sie

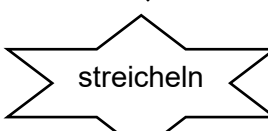
Präteritum:



Präsens:

Mein Bruder

Präteritum:



Präsens:

Viele Kinder

Präteritum: