

Ausgabe 2021 | 8

EIN ADVENTSKALENDER FÜR DIE KITA

24 Spiele zu den Lieblingsthemen der Kinder

KITALEITEN Spezial: 24 Adventsimpulse für pädagogische Fachkräfte



**KOSTENFREIE
LESEPROBE**

Liebe Erzieherin, lieber Erzieher,

es ist soweit, der letzte Monat des Jahres steht vor der Tür. Sicher gehen Ihnen viele Dinge durch den Kopf, die Sie noch erledigen und erfolgreich abschließen wollen. Bei allem Trubel und im hektischen Alltag möchten wir Sie mit wertvollen Impulsen begleiten und Ihnen und den Kindern eine schöne Adventszeit bereiten.

Um zu erfahren, was den Kindern gerade das Liebste ist, wofür sie sich besonders interessieren und was ihnen Freude macht, haben wir direkt in den Einrichtungen nachgefragt und danken allen Kitas, die uns dabei unterstützt haben. Entstanden ist ein Adventskalender mit 24 Spielen zu den Lieblingsthemen der Kinder, den Sie nun als 8. Ausgabe der Kreativen Ideenbörse Kindergarten in den Händen halten.

Die Lebenswelt der Kinder so stark in den Fokus zu nehmen, immer wieder den Blick für das, was die Kinder gerade beschäftigt, zu schärfen und die Erwachsenenperspektive zurückzustellen, birgt ein enormes Potenzial: Sie können in allen wichtigen Bildungsbereichen an den Themen der Kinder anknüpfen. Hinter unseren Adventskalendertürchen verbergen sich deshalb buntgemischte Anregungen für das gemeinsame Lernen und Erleben mit den Kindern. Wir laden zum Philosophieren, Geschichtenerzählen, Forschen, Zählen, Kombinieren, Basteln, Bewegen, Entspannen, Kochen und Backen ein – wo möglich, natürlich passend zur Jahreszeit.

Wie immer gibt es außerdem viele Extras – z. B. anschauliche Farb- und Rezeptkarten, Vorlagen zum Download und unser Poster, das neben der Heftübersicht weiterführende Vorschläge aus der Bildungsplattform *edidact.de* enthält – ein für Sie kostenfreies digitales Angebot. Besonders ans Herz legen möchten wir Ihnen auch unser KITALEiten Spezial, das Ihnen und dem ganzen Kita-Team an 24 Tagen im Advent einen liebevoll ausgewählten besinnlichen Impuls liefert – fröhliche Weihnachten.

Wir wünschen viel Freude mit dieser Ausgabe.

In Ihrer Kita stehen die Lieblingsthemen und Interessen der Kinder auch im Mittelpunkt? – Dann bewerben Sie sich beim Kita-Contest 2022 und zeigen Sie, wie toll Sie mit den Kindern arbeiten. Mehr Infos auf den Seiten 2, 3, 84 und 85 sowie auf ideenboerse-kita.de/kita-contest.

Im nächsten Heft erwartet Sie übrigens folgendes Thema:
Keine Angst – Wir entwickeln ein positives Lebensgefühl

Herzlichst, Ihre

Veronika Robisch

Veronika Robisch
Programmbetreuerin



Sie möchten Näheres über die Autorinnen dieser Ausgabe erfahren? Auf den Seiten 86 und 87 stellen wir Ihnen unsere Expertinnen vor.



Sie haben Wünsche oder Anregungen an die Redaktion Kreative Ideenbörse Kindergarten? Nehmen Sie gerne Kontakt zu uns auf: v.robisch@mgo-fachverlage.de.

Kleine Schritte können Großes bewirken

In den Kitas wird jeden Tag großartige Arbeit geleistet.

Es ist Zeit, diese Erfolge zu feiern.



mehr Infos auf:
ideenboerse-kita.de/kita-contest

Werden Sie **KREATIVE KITA 2022**
und zeigen Sie mit Ihrer Bewerbung,
wie toll Sie mit den Kindern arbeiten.



Inhalt und Aufbau der Kreativen Ideenbörse Kindergarten:



Die Anregungen im Bildungsbaustein „**Religion**“ laden Kinder aller Glaubensrichtungen dazu ein, sich auf unterschiedlichen Ebenen mit Werten, philosophischen Fragestellungen und religiösen Inhalten auseinanderzusetzen.

Hinweis: Die Angebote orientieren sich primär am christlich-abendländischen Welt- und Menschenbild, nehmen an geeigneter Stelle aber auch die Bedürfnisse andersgläubiger Kinder in den Blick.



Der Bildungsbaustein „**Ethik**“ hält Ideen bereit, mit denen Sie die ethischen Werte nachhaltig vermitteln und spielerisch vertiefen können. So fördern Sie die sozialen und persönlichen Kompetenzen der Kinder.



Der Bildungsbaustein „**Naturwissenschaften**“ unterstützt Sie dabei, naturwissenschaftliche Aktivitäten und Erfahrungen in den Kita-Alltag einzubinden. Diese bilden die Grundlage für naturwissenschaftliches Denken und Handeln.



Der Bildungsbaustein „**Mathematik**“ liefert Ideen, wie Sie Kindern entsprechend ihrer Entwicklung mathematische Grunderfahrungen ermöglichen und dabei die kindliche Erlebniswelt einbeziehen.



Die Angebote aus dem Bildungsbaustein „**Kultur & Kunst**“ bieten den Kindern vielfältige Möglichkeiten, ihren Sinneserfahrungen, Gefühlen und Ideen individuell Ausdruck zu verleihen. Außerdem wird das Wissen der Kinder um die eigene Kultur und fremde Kulturkreise spielerisch erweitert.



Mit den Spielen im Bildungsbaustein „**Sprachförderung**“ fördern Sie die Kinder in verschiedenen Sprachkompetenzbereichen und können sie somit in ihrer Sprachentwicklung kompetent begleiten.



Bewegung ist wichtig für die kognitive, emotionale und soziale Entwicklung und schult ein gutes, lang andauerndes Gesundheitsverhalten. Die Angebote aus dem Bildungsbaustein „**Bewegung & Gesundheit**“ ermöglichen eine spielerische Anbahnung.



Der Bildungsbaustein „Lebensmittel & Rezeptideen“ unterstützt Sie bei der nachhaltigen Ernährungserziehung und liefert zahlreiche Anregungen zu Sinneserfahrungen mit Lebensmitteln sowie Ideen rund um das gemeinsame Essen.

KITAleiten Spezial: 24 Adventsimpulse für pädagogische Fachkräfte



Sonderbeilage der Kreativen Ideenbörse Kindergarten

Bonusmaterial

Poster



Farbkarten



Alle Bonusmaterialien stehen Ihnen auch kostenfrei digital zur Verfügung. Einfach QR-Code auf dem Bonusmaterial scannen und direkt downloaden.

Ein Adventskalender für die Kita

24 Spiele zu den Lieblingsthemen der Kinder



Religion *(von Viola M. Fromme-Seifert)*

- Türchen 1: Warten im Advent mit einer besonderen Mama (oder Maria to go) 9
- Türchen 2: Warten im Advent – Geschichten mit Oma 12
- Türchen 3: Zusammen im Advent – Geschwister + **Vorlage** 15



Ethik

- Türchen 4: Da fühle ich mich wohl – meine Winter-Traumflugreise 18
(von Viola M. Fromme-Seifert)
- Türchen 5: Spezialisten – sind die Helden des Alltags *(von Anja Mohr)* 21
- Türchen 6: Streit im Zwergenwald *(von Anja Mohr)* + **Vorlage** 24



Naturwissenschaften *(von Nicole Borgmann)*

- Türchen 7: Boote bauen 27
- Türchen 8: Spiele zur Schwerkraft 30
- Türchen 9: Schnell wie der Blitz + **Farbkarten** 33



Mathematik *(von Anja Mohr)*

- Türchen 10: Magische Momente mit der Zaubertüte 37
- Türchen 11: Magisches Sudoku 40
- Türchen 12: Der magische Hexenkessel 43



Kultur & Kunst

- Türchen 13: Wir bauen ein Waldsofa *(von Anja Mohr)* 46
- Türchen 14: Luftballon-Dino basteln *(von Anja Mohr)* + **Vorlage** 49
- Türchen 15: Weihnachten im Puppenhaus *(von Yvonne Wagner)* + **Vorlage** 52



Sprachförderung

- Türchen 16: Mollis erster Schnee *(von Katrin Domröse)* 55
- Türchen 17: Die Welt der Meerjungfrau *(von Katrin Domröse)* 58
- Türchen 18: Mila entdeckt den Weihnachtsmarkt *(von Christiane Hoffschildt)* 61



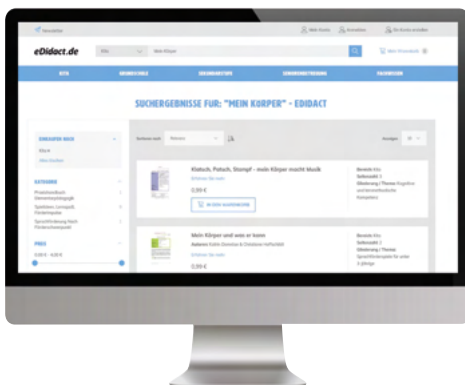
Bewegung & Gesundheit


- Türchen 19: Wir besuchen die Pinguine am Südpol (von *Michaela Lambrecht*) 65
- Türchen 20: Zeitreise zu den Dinosauriern (von *Michaela Lambrecht*) 68
+ **Farbkarten**
- Türchen 21: Reise ins Weltall – Yoga-Entspannungsgeschichte (von *Sandra Kolb*) + **Farbkarten** + **Ausmalbild** 71



Lebensmittel & Rezeptideen (von *Yvonne Wagner*)

- Türchen 22: Leckerer Weihnachtsstern + **Rezeptkarte** 75
- Türchen 23: Himmlische Mini-Donuts + **Rezeptkarte** 78
- Türchen 24: Bratäpfel für den Weihnachtsabend + **Anleitung** 81



Noch mehr Ideen für die Adventszeit finden Sie auf eDidact.de .



Passende Beitragsvorschläge sind auf dem Projektplan für Sie schon angegeben.

Als Abonnent(in) der Kreativen Ideenbörse Kindergarten erhalten Sie kostenfreien digitalen Vollzugriff auf alle Arbeitsmaterialien und Fachbeiträge aus dem Bereich Kindergarten.

© Mediengruppe Oberfranken – Fachverlage GmbH & Co. KG, Kulmbach
bildung.mgo-fachverlage.de

„Warten im Advent mit einer besonderen Mama (oder Maria to go)“
– kostenloser Auszug aus „Kreative Ideenbörse Kindergarten“, Ausgabe 8

Programmbetreuerin: Veronika Robisch
Umschlagbild: © Tetiana Soares – stock.adobe.com

Gender-Hinweis: Aus Gründen der besseren Lesbarkeit wird auf eine geschlechtsspezifische Differenzierung verzichtet. Entsprechende Begriffe gelten im Sinne der Gleichbehandlung grundsätzlich für alle Geschlechter. Die verkürzte Sprachform beinhaltet keine Wertung.

Alle nicht mit einem Hinweis benannten Fotos und Grafiken stammen von den jeweiligen Autorinnen / Autoren des Beitrags.

Da es uns trotz großer Bemühungen in wenigen Fällen nicht gelungen ist, die Rechteinhaber für Text und/oder Bild der Materialien ausfindig zu machen, ist der Verlag hier für entsprechende Hinweise dankbar.



Türchen 1

Warten im Advent mit einer besonderen Mama



(oder Maria to go)

Viola M. Fromme-Seifert



Ziele:

Förderschwerpunkt:

Anspruch:

Alter der Kinder:

Anzahl der Kinder:

Räumliche Voraussetzungen:

Materialien:

Kosten:

Vorbereitung:

Durchführungszeit:

- Familien einladen und aktiv mit den Kindern über das Thema Familie nachdenken
- die Zeit des Wartens im Advent zum Philosophieren nutzen
- Mama Maria neu kennenlernen
- spirituelle und religiöse Entwicklung
- niedrig
- 2 bis 6 Jahre
- alle Kinder der Kitagruppe / Kinder in einer Familie
- Kreativraum der Kita / gemütlicher Ort zu Hause
- Kisten, Schuhkartons oder kleine Koffer (je nach gewünschter Anzahl, jedoch mindestens ein Material pro Kindergruppe)
- passende Anzahl Marienfiguren oder -puppen (z. B. aus Spielkrippen)
- Kerze
- Streichhölzer
- Kekse
- mehrfach Kopie Anleitung & Geschichte (S. 10–11)
- ggf. Kinderbibeln
- je nach Bestand der Kita
- je nach Anzahl der Kisten, 2 Stunden / bei Einbezug der Kinder kompletter Vormittag
- über vier Wochen im Advent

Der Advent ist die Zeit des Wartens. Im Winter, vier Wochen vor dem Weihnachtsfest, suchen Große und besonders Kleine nach Nähe, Gemütlichkeit, Wärme und Familie. Alle bereiten sich auf das Fest der Liebe vor.

Der Advent ist also nicht nur eine schöne Zeit für Kerzen, Kekse und Geschichten, sondern auch ein Raum, um über die Familie nachzudenken. Jede Familie macht sich auf ihre ganz eigene Weise auf den Weg, so wie auch die Heilige Familie vor mehr als 2000 Jahren.

Hier kann sich die Kita mit den Familien verbinden und begleiten.



Vorbereitung:

Packen Sie gemeinsam mit den Kindern pro Kitagruppe (bzw. je nach Anzahl der Familien passend) einen kleinen Koffer oder Schuhkarton mit

- einer Marienfigur oder -puppe (z. B. aus der Kinderspielkrippe),
- einer Kinderbibel oder einer Kopie der Weihnachtsgeschichte (oder Geschichtenbeispiel aus unserem Magazin, Seite 11),
- einer Kerze und Streichhölzern,
- Keksen und
- einer Anleitung für die Familien, Seite 10 unten.



© FotoSabine – stock.adobe.com

Partizipativ arbeiten



Im Vorfeld können die Kinder den Koffer auch adventlich, z. B. mit Sternen, gestalten und überlegen, wie dieser heißen soll. Sollten die Kinder keine Ideen haben, können Sie folgende Ideen zur Abstimmung geben:

- Advent-Kiste/ Koffer
- Maria-Karton
- Maria/ Advent to go



© Tomsickova – stock.adobe.com

Durchführung und Umsetzung:

Nun wird per Los das erste Kind bestimmt, das den Koffer für einen zuvor bestimmten Zeitraum (je nachdem, wie viele Koffer unterwegs sind, mindestens zwei bis maximal fünf Tage) mit nach Hause nehmen darf.

Kommt der Koffer zurück, müssen die Verbrauchsmaterialien (Kekse und Kerze) wieder aufgefüllt werden, bevor er in die nächste Familie wandern kann.

Es bietet sich an, die Erfahrungen mit Maria und dem Koffer in der Kita zu besprechen:

- Einzelnd mit dem Kind und
- in der Gruppe, z. B. im Morgen- oder Abschlusskreis.

Anleitung für die Eltern

Liebe Eltern,

mit dieser Kiste (Name ...) wollen wir Sie und Ihr Kind einladen, sich an diesem Wochenende/ in dieser Woche ein bisschen Zeit füreinander zu nehmen. Alles, was Sie in der Kiste finden, hilft Ihnen dabei.



Sie können es sich mit Keksen, einer Kerze und dem Buch/ unserer Geschichte gemütlich machen. Vielleicht möchten Sie etwas (z. B. ein selbst gemaltes Bild) für die nächste Familie hineinlegen.

Eine helle und gemütliche Adventszeit wünscht Ihnen Ihre Kita



Geschichtenimpuls für den Koffer



Hallo, ich bin Maria.



Vielleicht kennst Du mich schon.



Ich bin schwanger und bekomme ein Baby. Es wird ein besonderes Baby.



Wir wollen ihm den Namen Jesus geben. Das bedeutet, Gott rettet. Wenn Jesus geboren wird, werdet Ihr Weihnachten feiern. Mein Mann Josef ist auch schon ganz aufgeregt.



Wie war das denn, als Deine Mama mit Dir schwanger war?




Welchen Namen hast Du und weißt Du, was er bedeutet?

Was weißt Du denn über Weihnachten?

Gerne würde ich eine Zeit lang bei Euch bleiben.

Sicher hast Du einen schönen Platz für mich und noch viele Fragen zu mir, zu Babys und Familien – und natürlich zu Weihnachten.

Vielleicht möchtest Du Deinen Eltern erzählen, was Du schon alles weißt. Sie können Dir erzählen, was sie wissen. Ihr könnt zusammen im Buch lesen und auch im Internet nachschauen.



eDidact.de

Als Abonnentin oder Abonnent haben Sie kostenfreien Zugriff auf diesen Beitrag auf der Bildungsplattform *edidact*. Einfach Titel des Beitrags eingeben und bequem als PDF/Word-Datei herunterladen.



Tipp:

Weitere anschaulich praktische Ideen in Kita und Familie den Advent und besonders die Heilige Familie zu begrüßen, Weihnachten zu genießen und sich auch wieder zu verabschieden, gibt es auf der Internetplattform KitaRel.

Adventskisten auspacken:

<https://www.kitarel.de/materialien/weihnachtskrippe-begruessen/>

Bildergeschichte zu Maria und dem Adventsweg:

<https://www.kitarel.de/materialien/marias-leben-bildergeschichten-zum-ausmalen/>

Jonas (6) aus der AWO Kindertagesstätte „Herbert-Kneitz“ in Wirsberg hat seine Mama gezeichnet, als wir nachgefragt haben, was ihm gerade das Liebste ist.





Ihre Online-Bewerbung – einfach und unkompliziert mitmachen



Wer sind Sie?

Lage & Größe der Einrichtung • Anzahl der Kinder & Fachkräfte • Pädagogischer Ansatz



Mit welchem Bildungsimpuls möchten Sie sich bewerben?

Passende Überschrift formulieren • Bildungsziele nennen • Zeitraum angeben

Ihr Bildungsimpuls wird anhand von 5 Kriterien bewertet,
bitte beantworten Sie deshalb unsere 5 Fragen:

Alltag & Interessen der Kinder

Wie hat sich der Bildungsimpuls aus der Lebenswelt der Kinder ergeben?

Wie ist der Bildungsimpuls abgelaufen – in welcher Weise
waren die Kinder an der Impulsgebung, der Planung, der
Vorbereitung, der Durchführung und dem Abschluss beteiligt?

Partizipation

Beziehungsarbeit & Interaktionskultur

Wie ist es Ihnen gelungen, die Kinder während des
Bildungsimpulses wahr- und ernst zu nehmen, und welche
ihrer emotional-sozialen bzw. motorischen bzw. kognitiven
Kompetenzen konnten die Kinder dadurch stärken?

Wurden Familien, externe Personen oder Einrichtungen
partnerschaftlich in den Bildungsimpuls miteinbezogen?

Zusammenarbeit & Netzwerkorientierung

Reflexion & Erkenntnisgewinn

Welche Erkenntnisse haben Sie durch die Reflexion des
Bildungsimpulses gewonnen und wie arbeiten Sie jetzt damit?



ideenboerse-kita.de/kita-contest

Ergänzen und abschicken:



oder





Nicole Borgmann war Leiterin eines Kindergartens mit dem Schwerpunkt „Naturwissenschaften“. Außerdem arbeitete sie an einer Montessori-Schule und konzipierte dort ein Forscherlabor, in dem Kinder und Jugendliche vom Kindergarten bis zum Abitur gemeinsam forschen können. Nicole Borgmann ist Autorin im Bereich frühkindliches Forschen. Seit Juni 2018 ist sie zu ihren Wurzeln, der Elementarpädagogik, zurückgekehrt und leitet eine 8-gruppige Kita. Die Projekte wurden dort in der Praxis erprobt.



Katrin Domröse hat 1999 in Heerlen (Niederlande) den Bachelor in Logopädie erlangt. Von 2008 bis 2011 absolvierte sie in Hildesheim erfolgreich das Masterstudium in Logopädie mit den Schwerpunkten Gesundheitsförderung und Prävention. Nach mehrjähriger Tätigkeit in einer logopädischen Praxis in Mettmann und der Leitung einer Praxisgemeinschaft in Kleve führt sie seit 2009 eine logopädische Praxis in Lingen/Ems.



Viola M. Fromme-Seifert arbeitet als freiberufliche Religionspädagogin in den Schwerpunkten Kinderspiritualität, Gott im Spiel und Nachhaltigkeit. Sie ist deutschlandweite Kitafortbildnerin und Mitarbeiterin im Aktionsprogramm „Kita-Lebensort des Glaubens“ im Bistum Münster. Als Referentin für „die Faire Kita“ pflegt sie einen Blog, ist Onlineredakteurin von www.kitarel.de und als Praxisbuchautorin stets auf der Suche nach der fairen Kindheitspädagogik und somit Ansätzen, die das Kind in die Mitte stellen. Weitere Informationen unter www.fromme-seifert.de und [@kigaglueck](https://www.instagram.com/kigaglueck) auf Instagram.



Christiane Hoffschildt studierte Logopädie an der Hogeschool Zuyd in den Niederlanden sowie Sprach-, Sprech-, Stimm- und Hörpathologie, Linguistik und Psychologie an der RWTH Aachen. 2008 eröffnete sie ihre eigene logopädische Praxis. Sie war viele Jahre Fortbildungsreferentin in den Bereichen Grammatikentwicklung und -therapie sowie Sprachförderung im Elementarbereich. Regelmäßig nimmt sie Lehraufträge an Berufsfachschulen sowie an Studiengängen für Logopädie wahr.



Michaela Lambrecht ist Sozialpädagogin, Erzieherin und zertifizierte Krippenpädagogin. Derzeit arbeitet sie als freiberufliche Fachautorin für Frühpädagogik und als Fortbildnerin. Seit einigen Monaten ist sie zertifizierte Genussbotschafterin der Sarah Wiener Stiftung. Kontakt: www.fitmachtschlau.de, michaela@fitmachtschlau.de.



Sandra Kolb arbeitet freiberuflich als zertifizierte Yogalehrerin und Entspannungskursleiterin. Umfangreiche praktische Erfahrung im Bereich Yoga mit Kindern sammelte sie u. a. durch mehrjähriges Unterrichten von „Kinderyoga“ im Yoga Vidya Center in Bamberg, „Eltern-Kind-Workshops“ oder durch die Mitarbeit am Projekt „Entspannung und zur Mitte finden mit Kinderyoga“ (2017/2018) an der Gangolfschule Bamberg. Durch 2019 und 2021 veranstaltete Workshops sowie den Beitrag in dieser Ausgabe möchte sie dazu anregen, Kindern den wundervollen „Kosmos Yoga“ mit all seinen positiven Wirkungen näherzubringen und diese ganzheitliche Übungspraxis verstärkt in den Alltag von Kindern einfließen zu lassen.



Anja Mohr arbeitet als Erzieherin in einer offenen Einrichtung mit Kindern zwischen einem und sechs Jahren. Hier ist sie verantwortlich für das Atelier und die Forscherwerkstatt sowie in den Lernwerkstätten für die Umsetzung weiterer Bildungsangebote. Zudem betreut sie Schülerinnen und Schüler der verschiedenen Fachschulen für Sozialpädagogik.



Yvonne Wagner arbeitete nach ihrer Erzieherausbildung in verschiedenen Einrichtungen und leitete mehrere Horte. Sie ist Autorin zahlreicher Fach- und Praxisbücher für pädagogische Fachkräfte und gibt Fortbildungen und Workshops zu Themen wie Portfolios, Schreiben von Texten für die Kita (z. B. Lerngeschichten), Upcycling und kreatives Gestalten. Näheres und Kontakt unter www.y-wagner.de.

Lernerfolg und Spielspaß

mit den Bewegungs- und IQ-Spielen für Kita und Kindergarten

IQ-Spiele stehen für intelligente Lernspiele, die grundlegende neurologische Fähigkeiten stärken. Sie sind in der Praxis erprobt und weiterentwickelt worden.



Fünf Tierfreunde

Der Memo-Spaß mit den Tierkindern.

Förderschwerpunkte:

- Merkfähigkeit
- Konzentration
- Visuelle Wahrnehmung

Für Zuhause, Kindergarten und Therapie

15,95 Euro*



Die verrückte Tierparty

Das schnelle und etwas verrückte Aktionsspiel.

Förderschwerpunkte:

- Größenvergleiche
- Handlungsplanung

Für Zuhause und in der rasanten Spielerrunde

10,95 Euro*



Ristorante Pronto Pronto

Alle Spieler versuchen schnellstmöglich die Bestellung an den richtigen Tisch zu bringen. Genaues Zuhören, Konzentration und Schnelligkeit sind gefragt!

Förderschwerpunkte:

- Auditive und visuelle Merkfähigkeit
- Schnelligkeit

Für Zuhause und in der rasanten Spielerrunde

10,95 Euro*



Hört! Hört!

Das kurzweilige Förderspiel für Merkfähigkeit, Hörverarbeitung und Gedächtnistraining.

Förderschwerpunkte:

- Merkfähigkeit
- Hörverarbeitung

Für Zuhause und in der rasanten Spielerrunde

10,95 Euro*



*Preis inkl. MwSt. zzgl. Versandkosten | Stand 1/2019



Mediengruppe Oberfranken –
Fachverlage GmbH & Co. KG
E.-C.-Baumann-Straße 5
95326 Kulmbach

Bestellen Sie hier!
kundenservice@mgo-fachverlage.de
09221 / 949-204
www.iq-spiele.com

Die Kreative Ideenbörse Kindergarten Print und Digital

Kinder spielend fördern, Wissen spannend vermitteln und mit den Ressourcen der Kinder arbeiten – über alle Förderschwerpunkte hinweg. Entdecken Sie jetzt die **Kreative Ideenbörse Kindergarten** und freuen Sie sich auf fertig ausgearbeitete Materialien von Experten aus der Praxis.

Jede Ausgabe bietet Ihnen:

- ✓ Einen Übersichtsplan zu allen Angeboten im Heft
- ✓ Angebote für Kinder unter 3
- ✓ Alle Bildungsbereiche abgedeckt
- ✓ Tipps für die Elternarbeit
- ✓ Sonderbeilage Kita leiten Spezial
- ✓ Ihr Praxismaterial direkt zum kostenfreien Download

Unser Angebot auf einen Blick:

Jahresabonnement **Kreative Ideenbörse Kindergarten**

- ✓ 4 Ausgaben Kreative Ideenbörse Kindergarten
- ✓ 1 Sonderausgabe (Print) zu einem ausgewählten Thema
- ✓ kostenfreier Download der digitalen Inhalte aus dem Bereich Kita auf edidact.de

zu einem Jahrespreis von 121,75 Euro.



Alle Preise inkl. MwSt., zzgl. Versandkosten. Es gelten die AGBs der Mediengruppe Oberfranken – Fachverlage GmbH & Co. KG: <https://www.mgo-fachverlage.de/agb/vertrieb.html>
Eine Kündigung des Abonnements ist 6 Wochen zum Ende des Kalenderjahres möglich. Datenschutz: www.shop.mgo-fachverlage.de/datenschutz
Widerrufsgarantie: Sie haben das Recht, die Bestellung innerhalb von 14 Tagen nach Lieferung zu widerrufen. Der Widerruf bedarf keiner Begründung, hat jedoch schriftlich oder auf einem anderen dauerhaften Datenträger zu erfolgen. Zur Fristwahrung genügt die rechtzeitige Absendung des Widerrufs (z. B. Datum des Poststempels).

Kundenhotline



09221/949-204



09221/949-377



shop.mgo-fachverlage.de



kundenservice@mgo-fachverlage.de

Bestellservice

- ✓ Ja, ich möchte die Kreative Ideenbörse Kindergarten abonnieren und 4 Ausgaben jährl. à 24,95 Euro erhalten. Mein Abonnement beinhaltet den Zugriff auf alle digitalen Inhalte der Bildungsplattform edidact.de aus dem Bereich Kita sowie jährl. 1 Sonderausgabe (Print) zu einem ausgewählten Thema à 21,95 Euro.

Firma / Institution

Name / Vorname

Straße / Hausnummer

PLZ / Ort

Datum / Unterschrift