

Arbeitsmaterialien für Lehrkräfte

Kreative Ideen und Konzepte inklusive fertig ausgearbeiteter Materialien und Kopiervorlagen für einen lehrplangemäßen und innovativen Unterricht.

Mehr Stimmen für die Umwelt!

Hilfe!

Ein Umwelt-Song für Klasse & Chor

Martina Schwarz

Produkthinweis

4learning2gether.eu



ABC MATHE

Dieser Beitrag entstammt dem Programm unseres Partners ABC Mathe Handels e.U./4learning2gether.

4learning2gether ist ein neues Label, das digitale Bildung kleinschrittig produziert und vertreibt.

Dabei handelt es sich um veränder- und kopierbare Dateien, die vom Käufer beliebig oft vervielfältigt werden dürfen, was das Budget deutlich schont. Sie sind aber auch zur Beschäftigung der ideale Begleiter für zuhause und unterwegs.



Sie suchen weitere Materialien für Ihren Unterricht?

Entdecken Sie [hier](#) unsere große Auswahl an digitalen Unterrichtsmaterialien auf eDidact.de!



Haben Sie noch Fragen?

Unser Kundenservice hilft Ihnen gerne weiter: Schreiben Sie an info@edidact.de oder per Telefon 09221/949-204.

Ihr Team von eDidact

ab
10 Jahren

Mehr Stimmen für die Umwelt!

Hilfe!

Ein Umwelt-Song für Klasse & Chor



Edition 3.0

Martina Schwarz




4learning2gether



Zum Umgang mit dieser interaktiven PDF-Datei

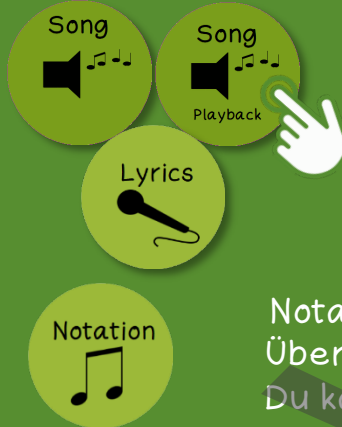
Mit dem *Adobe Acrobat Reader* können die Übungen problemlos gelöst werden. Es kann auch jeder andere PDF-Reader eingesetzt werden, der JavaScript unterstützt. Die fehlerfreie Darstellung können wir allerdings nur mit dem kostenlosen Programm *Adobe Acrobat Reader* gewährleisten.

Inhaltsverzeichnis

Nutze das Inhaltsverzeichnis, um durch das Dokument zu navigieren. Klicke einfach auf eine Übung oder ein Thema und du gelangst direkt dorthin. Das Home-Feld oben rechts in der Menüleiste bringt dich zurück zum Inhaltsverzeichnis: .

Menüleiste rechts

Die Menüleiste ermöglicht dir einen direkten Wechsel zwischen den einzelnen Übungen eines entsprechenden Abschnitts. Klicke einfach auf die entsprechende Übung und du gelangst direkt dorthin. Das schwarz hinterlegte Feld zeigt dir, bei welcher Übung du dich gerade befindest.



Tipps und Hilfen

Hinter diesen Buttons findest du Audio- / Video-Dateien, Hilfen, Lösungen und Tipps zur Unterstützung. Klicke auf den Button und es öffnet sich ein neues Fenster mit den Hinweisen. Über den Button mit der Tür gelangst du wieder zurück.

Notation


Über diesen Button gelangst du zur Notation der entsprechenden Stimme. Du kannst dir diese Notation anschauen, speichern und / oder ausdrucken.



Inhalt

- A Zur Datei
- B Performance
- C Notation
- D Lyrics

Über diese Buttons werden die auf der entsprechenden Seite angegebenen Inhalte geöffnet (über die Tür geht es zurück):



Hilfe!

1. Stimme Cm

1. Um - welt - ver - schmutz - ung,
 2. Was - ser - ver - schmut - zung,
 3. Luft - ver - schmutz - ung,
 4. Bie - nen in Ge - fahr!
 5. Men - schen in Ge - fahr!
 6. Le - bens - ge - fahr!

2. Sti. 8

3.&4. Sti. 8

3 Heh

Um - welt - ver - schmutz - ung, Hil - fe, Hil - fe!
 Was - ser - ver - schmut - zung, Hil - fe, Hil - fe!
 Luft - ver - schmutz - ung, Hil - fe, Hil - fe!
 Bie - nen in Ge - fahr!
 Men - schen in Ge - fahr!
 Le - bens - ge - fahr!

8 heh

8 heh

