

Arbeitsmaterialien für Seniorenbetreuerinnen und Seniorenbetreuer

Fertig ausgearbeitete Konzepte, Übungen und Kopiervorlagen für die Aktivierung und ein ganzheitliches Gedächtnistraining in der Altenpflege

Kreative Ideenbörse Senioren – Aktivierungsmappe 36

Faschingsball

Julia Glück



Produkthinweis

Dieser Beitrag ist Teil einer Printausgabe aus der „Kreativen Ideenbörse Seniorenbetreuung“ der Mediengruppe Oberfranken – Fachverlage (Originalquelle siehe Fußzeile des Beitrags)

► Alle Beiträge dieser Ausgabe finden Sie [hier](#).



Piktogramme

In den Beiträgen werden – je nach Fachbereich und Thema – unterschiedliche Piktogramme verwendet.

► Eine Übersicht der verwendeten Piktogramme finden Sie [hier](#).

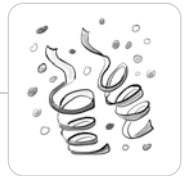


Haben Sie noch Fragen?

Unser Kundenservice hilft Ihnen gerne weiter:

Schreiben Sie an info@edidact.de oder per Telefon 09221 / 949-410.

Ihr Team von eDidact



Faschingsball



Jana Glück

Rubrik	Kurzaktivierung	Zubehör	Beschreibung auf Seite
1 Thema & Einführung	Thema & Einführung: Faschingsball		3
2 Plaudern & Erzählen	Was fällt Ihnen zum Faschingsball ein?	<ul style="list-style-type: none"> • CD 🎵 / Download über eDidact • evtl. Vorlage „Sitztanz“ • evtl. Luftschnangen • Biografieorientierte Fragen 	4
3 Singen & Bewegen	Lied: „Polonaise tanzen wir“	<ul style="list-style-type: none"> • CD 🎵 / Download über eDidact • Liedtext • evtl. Noten und Akkorde • Vorlage „Sitztanz“ 	6
4 Hören & Lauschen	Dunkel war's, der Mond schien helle	<ul style="list-style-type: none"> • Vorlage „Sitztanz“ • Textvorlage 	11
5 Sehen & Betrachten	Faschingsball-Klassiker	<ul style="list-style-type: none"> • CD 🎵 / Download über eDidact • Vorlage „Sitztanz“ • Wortkarten • Biografieorientierte Fragen • evtl. Faschingsutensilien 	13
6 Tasten & Fühlen	Mit Fliege zum Ball	<ul style="list-style-type: none"> • CD 🎵 / Download über eDidact • Vorlage „Sitztanz“ • Anleitung • bunte Servietten • Wäscheklammern 	17
7 Riechen & Schnuppern	Sekt auf Himbeersirup	<ul style="list-style-type: none"> • CD 🎵 / Download über eDidact • Vorlage „Sitztanz“ • Himbeersirup • (alkoholfreier) Sekt • Gläser 	19
8 Schmecken & Genießen	Tropicana Bar	<ul style="list-style-type: none"> • CD 🎵 / Download über eDidact • Vorlage „Sitztanz“ • Biografieorientierte Fragen • Geleefrüchte • große Platte • Partyspieße 	21



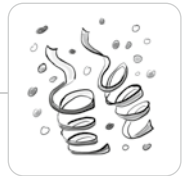
Faschingsball / „Polonaise tanzen wir“

Übersicht

Rubrik	Kurzaktivierung	Zubehör	Beschreibung auf Seite
9 Rätseln & Knobeln	Humba Tätärä	<ul style="list-style-type: none">• CD  /Download über eDidact• Vorlage „Sitztanz“• Vorlage	23
10 Spiel & Spaß	Sitztanz: „Polonaise tanzen wir“	<ul style="list-style-type: none">• CD  /Download über eDidact• Vorlage „Sitztanz“	25



© YummyBoom – stock.adobe.com



1 Thema & Einführung:

Faschingsball

Das Wort „Fasching“ findet man als „Vaschang“ bereits in über 700 Jahre alten Schriften. Vaschang bedeutete den letzten Ausschank alkoholischer Getränke vor der damals strengen Fastenzeit. Fasching wurde am Vorabend des Aschermittwochs gefeiert. Hier durfte man noch einmal so richtig Fleisch essen und Alkohol trinken.

Die Ausdehnung der Faschingszeit vom Unsinnigen/Schmutzigen Donnerstag (Weiberfasnacht) bis zum Abend

des Faschingsdienstags fand auch in diesen frühen Zeiten statt und ist bis heute erhalten. Feste mit Masken, Mummenschanz, Geschrei und Getöse wurden bereits lange vor dem 13. Jahrhundert gefeiert, um den Winter auszutreiben. Seit dem 19. Jahrhundert beginnt die Faschingszeit bzw. der Karneval am 11.11. um 11:11 Uhr. Die Zahl 11 gilt als Narrenzahl, da früher jeder als Narr angesehen wurde, der die Zehn Gebote überschritt. In Wien dauert die offizielle Ballsaison vom 11. November bis Faschingsdienstag. Offizieller Start der närrischen Zeit ist der Tag nach dem Dreikönigsfest: Ab dem 7. Januar werden Karnevalssitzungen und Faschingsbälle veranstaltet. Faschingsbälle sind ein gern besuchtes Amüsement der Menschen nach Weihnachten und vor Beginn der Fastenzeit. Allerlei Mottos sollen zur vielfältigen Kostümwahl inspirieren und sind gleichzeitig in der Dekoration des Ballsaals wiederzufinden. Früher nähten viele eifrig selbst ihre Faschingskostüme bzw. man holte die „Faschingskiste“ mit gesammelten Kostümen vorheriger Jahre vom Dachboden.

© jd-photodesign – stock.adobe.com



(Quelle: Wikipedia)

Dem Titel „Polonaise tanzen wir“ haben wir das Thema „Faschingsball“ übergeordnet. Bei den einzelnen Kurzaktivierungen finden Sie vielfältige Aktivierungen im Winter, besonders in der Faschingszeit.



Tipp:

Alle Kurzaktivierungen passen zum Lied und zum Thema. Es empfiehlt sich, als **Einleitung** zunächst das **Lied zu singen** und dann eine Kurzaktivierung anzuschließen!