

## Arbeitsmaterialien für Erzieherinnen und Erzieher

Kinder spielend fördern, Wissen spannend vermitteln! – Kreative Ideen und Materialien für Krippe, Kindergarten, Kita und Hort

Thema: Kultur, Kunst & Musik, Ausgabe: 14

Titel: Teilen und Schenken - Es kommt von Herzen (25 S.)

### Produktinweis

Dieser Beitrag ist Teil einer Printausgabe aus dem Programm »Kindergärten/Kita« der Mediengruppe Oberfranken.\* (Originalquelle siehe Fußzeile des Beitrags)

- ▶ Alle Beiträge dieser Ausgabe finden Sie [hier](#).

Seit über 15 Jahren entwickeln erfahrenen Pädagoginnen und Pädagogen unsere fertig ausgearbeiteten Materialien mit vielfältigen Anleitungen, Kopiervorlagen, Liedern, Geschichten, Experimenten, Bastelideen, Exkursionen und Spielvorschlägen für alle Bildungsbereiche sowie für Kinder unter 3.

- ▶ Informationen zu den Print-Ausgaben finden Sie [hier](#).

\* Ausgaben bis zum Jahr 2016 erschienen bei OLZOG Verlag GmbH, München

### Beitrag bestellen

- ▶ Klicken Sie auf die Schaltfläche **Dokument bestellen** am oberen Seitenrand.
- ▶ Alternativ finden Sie eine Volltextsuche unter [www.edidact.de/kita](http://www.edidact.de/kita).

### Piktogramme

In den Beiträgen werden – je nach Fachbereich und Thema – unterschiedliche Piktogramme verwendet. Eine Übersicht der verwendeten Piktogramme finden Sie [hier](#).

### Nutzungsbedingungen

Die Arbeitsmaterialien dürfen nur persönlich für Ihre eigenen Zwecke genutzt und nicht an Dritte weitergegeben bzw. Dritten zugänglich gemacht werden. Sie sind berechtigt, für Ihren eigenen Bedarf (in Gruppengröße) Fotokopien zu ziehen bzw. Ausdrucke zu erstellen. Jede gewerbliche Weitergabe oder Veröffentlichung der Arbeitsmaterialien ist unzulässig.

- ▶ Die vollständigen Nutzungsbedingungen finden Sie [hier](#).


### Haben Sie noch Fragen? Gerne hilft Ihnen unser Kundenservice weiter:

[Kontaktformular](#) | ✉ Mail: [service@edidact.de](mailto:service@edidact.de)

✉ Post: Mediengruppe Oberfranken – Fachverlage GmbH & Co. KG  
E.-C.-Baumann-Straße 5 | 95326 Kulmbach

☎ Tel.: +49 (0)9221 / 949-204 | 📠 Fax: +49 (0)9221 / 949-377

<http://www.edidact.de> | <https://bildung.mgo-fachverlage.de>



## Teilen und Schenken - Es kommt von Herzen

### Inhaltsverzeichnis

#### Wissensvermittlung - Einstein spezial

- Von Herzen schenken

Seite

1-2

#### Liederkiste - Auf der Tonleiter durch das Jahr

- Danke, danke für die Sonne
- Ich schenk' dir einen Regenbogen

3-4

5-6

#### Märchentruhe - Geschichte aus der Zauberlampe

- Die Schildkröte hat Geburtstag
- Die kleinen Leute von Wippi Douuu
- Die zwei Ringe
- Die Geschichte von den drei Groschen

7-8

9-11

12-13

14-15

#### Spielmobil - Allerlei Spaß für Kids

- Abzählverse
- Komm, spiel mit mir! - Partnerspiele

16

17-18

#### Kreativwerkstatt - Ideenbörse für kleine Künstler

- Kleine Herzchen als Geschenke
- Sorgenpüppchen als Geschenke
- Geschenke für Gäste

19


20-21

22

#### Kochen - Genüsse für kleine Feinschmecker

- Süße Freundschaftsherzchen

23-24



## Von Herzen schenken

<b>Ziel:</b>  <b>Anspruch:</b> <b>Anzahl der Kinder:</b> <b>Alter der Kinder:</b> <b>Räumliche Voraussetzungen:</b> <b>Materialien:</b> <b>Kosten:</b> <b>Vorbereitungszeit:</b> <b>Durchführungszeit:</b>	<ul style="list-style-type: none"> <li>• Wissensvermittlung über den Hintergrund des Verschenkens</li> <li>• Ansprechen der Neugierde und des Wissensdrangs</li> <li>• Entwicklung des Wortschatzes und der sprachlichen Fähigkeiten</li> <li>• Anregung der Fantasie und Vorstellungskraft</li> <li>• hoch</li> <li>• ab 4 Kindern</li> <li>• ab 5 Jahren</li> <li>• Stuhlkreis oder Kuschelecke</li> <li>• ca. 20 Minuten</li> </ul>
---	--

Die Erzieherin beginnt mit den Kindern ein **Gespräch**, indem sie ihnen folgende Fragen stellt:

- *Habt ihr schon einmal etwas verschenkt?*
- *Wem habt ihr ein Geschenk gemacht?*
- *Warum schenken sich die Menschen manchmal etwas?*
- *Was verschenkt ihr, da ihr noch kein Geld verdient um etwas zu kaufen?*
- *Über welches Geschenk habt ihr euch ganz besonders gefreut?*
- *Was ist das für ein Gefühl, wenn ihr etwas verschenkt?*
- *Wie fühlt ihr euch, wenn ihr etwas geschenkt bekommt?*

Im Anschluss erzählt die Erzieherin den Kindern, wie das mit dem Schenken eigentlich ist:

„Geschenke sind die **Nahrung der Liebe**“, sagen die älteren Leute oft; denn wir schenken gerne etwas an Menschen, die uns etwas bedeuten, die wir mögen und lieb haben.

Die **heiligen drei Könige** schenkten Weihrauch, Gold und Myrrhe. Vor allem aber widmeten Kaspar, Melchior und Balthasar dem Kind in der Krippe eine weite Reise und die Verneigung vor dem Heiland und seiner Mutter. Sie schenkten ihnen also **Zeit** und **Respekt**.

Das Schenken sollte von **Herzen** kommen - nicht nur um schnell etwas zu haben und weiterzugeben. Das wäre dann ein gegenseitiges Austauschen.

Denjenigen Menschen, die wir lieb haben (z.B. Geschwistern, Eltern, Freunden), die uns etwas bedeuten, schenken wir gerne etwas, was uns selbst gefällt. Wir machen uns Gedanken, was demjenigen wohl gefallen könnte. Wir schenken somit **Zeit**, **Aufmerksamkeit**, **Sorgfalt** und **Interesse**. Das ist letztendlich viel wichtiger als das Geschenk selbst.



Teilen und Schenken - Es kommt von Herzen


---

Wissensvermittlung - Einstein spezial

Wem das Schenken am Herzen liegt, kann sich bewusst machen, was für ihn das Wesentliche des Schenkens ist und wie er sein Herz in ein Geschenk hineinlegen kann. Es verkörpert **persönlichen Wert** und **Wertschätzung**, wenn wir ein Geschenk fantasievoll und kreativ selbst gestalten.

So verhält sich das auch mit dem **Teilen**. Wenn wir etwas teilen, dann mit jemandem, der uns am Herzen liegt, den wir mögen, der uns etwas bedeutet. Wir freuen uns, ihm eine Freude zu machen und ihn glücklich zu sehen. Und das hat auch sehr viel mit Liebe zu tun!

VORSCHAU



## Danke, danke für die Sonne

<b>Ziel:</b>	<ul style="list-style-type: none"> <li>• Freude am gemeinsamen Singen und Musizieren</li> <li>• Förderung der Sprache und des Wortschatzes</li> <li>• Erleben und Umsetzen von Rhythmus und Melodie</li> <li>• Erlernen eines Textes</li> </ul>
<b>Anspruch:</b>	• mittel
<b>Anzahl der Kinder:</b>	• ab 4 Kindern
<b>Alter der Kinder:</b>	• ab 4 Jahren
<b>Räumliche Voraussetzungen:</b>	• Stuhlkreis oder Kuschelecke
<b>Materialien:</b>	
<b>Kosten:</b>	
<b>Vorbereitungszeit:</b>	
<b>Durchführungszeit:</b>	• ca. 10 Minuten

Die Erzieherin versammelt die Kinder im Stuhlkreis oder in der Kuschelecke und singt gemeinsam mit ihnen das Lied.

1. Dan-ke, dan-ke für die Son-ne. Dan-ke, dei-ne Welt ist schön.  
 In den Strah-len die-ser Son-ne kann ich dei-ne Lie-be sehn.

*Refrain:* Hal - le - lu - ja! Hal - le - li - ja!  
 Hal - le - lu - ja! Hal - le - lu - ja!

2. Danke, danke für die Blumen.  
 Danke, deine Welt ist schön.  
 An den vielen bunten Farben  
 kann ich deine Liebe sehn.  
*Refrain*

3. Danke, für die Jahreszeiten.  
 Danke, deine Welt ist schön.  
 Im Erblühen und im Wachsen  
 kann ich deine Liebe sehn.  
*Refrain*